

live the  
innovation

# THE SHOW BOOK



# hidrobbox

# Indice

## ZONA DOCCIA / ZONA DUCHA / ÁREA DE DUCHE



26 | NEO PLUS



36 | LINE



46 | TWINS



56 | QUADRO



64 | ONE



74 | PURE



82 | ARQ



90 | UNIQUE



102 | ICONIK



110 | RIVESTIMENTI E ACCESSORI

## ZONA LAVABO / ZONA LAVABO / ÁREA DE LAVATÓRIO



124 | PROGRAM



134 | PROGRAM COLOUR



142 | LOM



150 | ARTOP




160 | SPOT



174 | FS



184 | GUEST



192 | SWAP

## ZONA BAGNO / ZONA BAÑO / ÁREA DE BANHO



200 | SPACE



210 | BETA



222 | TOTEM

### Introduzione / Introducción / Introdução

Benvenuti / Bienvenidos / Bem-vindo	05
Storia / Historia / História	06
Azienda / Empresa / Empresa	08
Ambiente / Entorno / Ambiente	10
Materiali / Materiales / Materiais	12
Colori e texture / Colores y texturas Cores e texturas	16
Grandi formati / Gran formato / Formato grande	24

### Informazioni / Información / Informação

Scene® & Kromat®	232
Iconografia tecnica Iconografía técnica / Iconografia técnica	236
Uso e manutenzione / Uso y mantenimiento Uso e manutenção	242
Nota tecnica / Nota técnica Nota técnica	245



# La nostra storia, L'innovazione del nostro DNA

**IT** Absara Industrial è leader nel settore dei complementi per il bagno, in progettazione e fabbricazione di lavabi, vasche da bagno e piatti doccia in Solid Surface e altri materiali composti da resine di alta qualità.

La progettazione e la produzione interne sono il biglietto da visita della nostra impresa, che genera costantemente nel tempo nuove proposte per l'arredo bagno. La tecnica e l'eleganza sono l'essenza delle collezioni.

**ES** Absara Industrial es el especialista líder en el sector del equipamiento de baño, en el diseño y fabricación de productos como lavabos, bañeras y platos de ducha en Solid Surface y en otros materiales compuestos por resinas y cargas minerales de alta calidad que desarrollamos nosotros mismos.

Diseño y producción integrados son la identidad de esta empresa con una clara vocación innovadora que genera constantemente nuevas propuestas en el interiorismo de baños. La técnica y la elegancia son la esencia misma de sus colecciones.

**PT** A Absara Industrial é uma empresa especialista líder no setor dos equipamentos para casas de banho. Concebe e fabrica produtos como lavatórios, banheiras e bases de duche em Solid Surface e outros materiais compostos por resinas e cargas minerais de alta qualidade, desenvolvidos internamente.

O design e a produção interna fazem parte da identidade da empresa, com clara vocação inovadora, resultando numa produção constante de novas propostas de interiores de casas de banho. A tecnologia e a elegância são a essência das suas coleções.



2003

Fondazione di Absara industrial  
Constitución de Absara Industrial  
Fundação da Absara Industrial

Avvio della produzione  
Luz verde a la producción  
Luz verde para a produção

Il marchio Hydrobox  
Adquisición e incorporación de Hydrobox  
Aquisição e fusão da Hydrobox

L'esplosione del design  
La explosión del diseño de vanguardia  
A explosão do design

Scene® Solid surface è un materiale di alta qualità  
Scene® Solid surface se posiciona como material de alta calidad  
Scene® Solid Surface posiciona-se como um material de alta qualidade

2008

Il catalogo 2008 rivoluziona il mercato  
El catálogo del 2008 revoluciona el mercado  
O catálogo de 2008 revoluciona o mercado



2018

Creazione di R&S ABS LABS e espansione internazionale  
Creación del I+D ABS Lab y expansión internacional  
Criação de I+D ABS LABS e expansão internacional

L'industrializzazione green  
Industrialización verde  
A industrialização verde

Dalla customizzazione alla personalizzazione  
De la personalización a la individualización  
Da personalização à individualização

2021

Kromat® y Scene® Plus colour, l'avanzata del colore  
Kromat® y Scene® Plus colour, la apuesta por el color  
Kromat® y Scene® Plus colour, a aposta da cor

2022

Hidrobox rinnova la sua immagine e omaggia l'artigianato con Iconik  
Hidrobox renueva su imagen y homenajea el trabajo artesanal con Iconik un plato de ducha hand-made  
Hidrobox renova imagem e homenageia o artesanato com Iconik, base de duche feita à mão

Siamo pronti ad affrontare più progetti, più individualizzazione del prodotto, in un mondo più eco-responsabile  
Preparados para afrontar más proyectos, más individualización del producto en un mundo más eco-responsable  
Preparados para enfrentar mais projetos, mais customização de produtos num mundo mais eco-responsável

# L'azienda, uno sforzo collaborativo

<sup>IT</sup> Progettazione, ingegneria, laboratorio e produzione si trovano nella regione di Castellón, in Spagna, in uno spazio commerciale di trentamila metri quadrati immerso in un ambiente naturale. Questi reparti ospitano tutte le tecniche per la fabbricazione di prodotti solid surface e altre composizioni. Linee di produzione manuali convivono con macchinari più moderni, in un equilibrio tra passato e moderno, che consente a Hidrobox di realizzare progetti specifici o sviluppare rapidamente grandi ordini o cambiamenti improvvisi nella pianificazione.

<sup>ES</sup> Las instalaciones de diseño, ingeniería, laboratorio y fabricación están ubicadas en la región de Castellón en España, en un local comercial de treinta mil metros cuadrados enclavado en un entorno natural. Estos albergan todas las técnicas para la fabricación de productos de superficie sólida y otras composiciones. Las líneas de producción manuales conviven con maquinaria más moderna, conviviendo en un equilibrio entre lo más antiguo y lo más moderno, lo que permite a Hidrobox realizar proyectos puntuales o reaccionar con gran rapidez ante grandes pedidos o cambios en la planificación.

<sup>PT</sup> As instalações de desenho, engenharia, laboratório e fabricação estão localizadas na região de Castellón em Espanha, em cerca de trinta mil metros quadrados, enquadrados numa área natural. Albergam todas as técnicas para a fabricação de produtos de superfície sólida e outras composições. As linhas de produção manuais convivem com maquinaria mais moderna, mantendo um equilíbrio entre o mais antigo e o mais moderno, o que permite à Hidrobox realizar projetos pontuais ou responder com grande rapidez a grandes pedidos ou alterações.

## Produzione

<sup>IT</sup> Una produzione altamente preparata ad affrontare le sfide quotidiane, con sistemi avanzati e politiche di lavoro responsabili nei confronti dell'ambiente, dalla produzione al confezionamento.

<sup>ES</sup> Una producción altamente preparada para afrontar los retos de día a día, con sistemas avanzados y con políticas de actuación responsables con el medio ambiente desde la fabricación hasta el embalaje.

<sup>PT</sup> Uma produção altamente preparada para enfrentar as exigências do dia a dia, com sistemas avançados e com políticas de atuação responsáveis com o meio ambiente



## Laboratorio, ABS Labs

<sup>IT</sup> Le nostre strutture e laboratori, l'ottimizzazione dei nostri processi produttivi e gli esaustivi controlli di qualità che svolgiamo ci consentono di studiare e migliorare ogni materiale.

<sup>ES</sup> Nuestras instalaciones centrales y laboratorios, la optimización de nuestros procesos productivos y los exhaustivos controles de calidad que realizamos nos permiten el estudio y mejora del comportamiento de los nuevos materiales.

<sup>PT</sup> As nossas instalações centrais e laboratórios, a otimização dos nossos processos produtivos e os exaustivos controlos de qualidade que realizamos, permitem-nos o estudo e melhoria do comportamento dos novos materiais.



## Vendite e servizio clienti

<sup>IT</sup> Il Customer Service dedica tutto il suo impegno alla gestione logistica e al coordinamento degli ordini, garantendo un servizio rapido ed efficiente. Inoltre, il Servizio di Assistenza Tecnica gestisce la fornitura di ricambi e pezzi necessari per la manutenzione o riparazione dei prodotti già forniti.

<sup>ES</sup> El equipo de Atención al cliente dedica todo su esfuerzo a la gestión y coordinación logística de los pedidos, garantizando un servicio rápido y eficiente. Además, el Servicio de Asistencia Técnica gestiona el suministro de repuestos y recambios necesarios para el mantenimiento o reparación del producto.

<sup>PT</sup> A equipa de apoio ao cliente dedica todo o seu esforço à gestão e coordenação logística dos pedidos, garantindo um serviço rápido e eficiente. Além disso, o Serviço de Assistência Técnica gere o fornecimento de peças de substituição necessárias à manutenção e reparação dos produtos.

## Comunicazione

<sup>IT</sup> Il valore aggiunto che offriamo è il servizio clienti personalizzato, grazie al quale possiamo lavorare più vicino alle aziende e ai progettisti che scelgono Hidrobox.

<sup>ES</sup> El valor añadido que ofrece nuestra área es el servicio al cliente personalizado gracias al cual, podemos trabajar más cerca de los negocios o diseñadores de espacios de baño que incluyen en portfolio marca Hidrobox.

<sup>PT</sup> O valor acrescentado oferecido é o serviço ao cliente personalizado, graças ao qual podemos trabalhar mais de perto com os negócios ou designers que incluem no seu portfolio a marca Hidrobox



## Ufficio tecnico

<sup>IT</sup> Grazie ai nostri professionisti, trasformiamo le vostre idee in realtà e camminiamo insieme a voi in ogni momento, contribuendo con tutta la nostra esperienza per raggiungere il successo.

<sup>ES</sup> Gracias a nuestros profesionales, convertimos en realidad tus ideas y caminamos juntos en todo momento, aportando toda nuestra experiencia para alcanzar el mejor de los éxitos.

<sup>PT</sup> Graças aos nossos profissionais, convertemos as suas ideias em realidade e caminhamos juntos, usando toda a nossa experiência para alcançar o máximo de êxitos.



# L'importanza dell'ambiente



Intorno ad Absara Industrial

<sup>IT</sup> Ci relazioniamo ampiamente con le persone e l'ambiente per quello che facciamo. In Absara Industrial infatti focalizziamo i nostri sforzi sulla salute delle persone che lavorano in azienda, sui collaboratori, installatori e clienti che si affidano ai nostri prodotti. Ci preoccupiamo che i materiali forniti siano i migliori per la salute delle persone, per esempio garantendo l'assenza di silicio. Vogliamo che il prodotto abbia un ciclo di vita duraturo e rispettoso dell'uomo e dell'ambiente. A tal fine teniamo in considerazione molteplici aspetti che vanno dalla ricerca delle migliori materie prime fino ai processi di trasporto, produzione del prodotto, così che il ciclo di vita si integri con il pianeta nel miglior modo possibile.

<sup>ES</sup> Nos relacionamos con otras personas y con el medio ambiente en un sentido amplio, a través de lo que hacemos y lo que fabricamos. Por eso en Absara Industrial enfocamos nuestros esfuerzos tanto en la salud y el bienestar de quienes trabajan en la empresa, como en los socios, manipuladores y clientes que depositan su confianza en nuestros productos. Nos preocupamos de que los materiales suministrados tengan la mejor integración en términos de salud de las personas, como garantizar la ausencia de silice. También es importante para nosotros que nuestros productos tengan ciclos de vida duraderos y fáciles de usar que respeten el entorno. Para ello, tenemos en cuenta todo, desde cómo obtenemos las materias primas hasta los procesos de fabricación, acabado y transporte de nuestros productos, y queremos que este ciclo de vida se integre con el planeta de la mejor manera posible.

<sup>PT</sup> Relacionamo-nos num sentido lato com outras pessoas e com o ambiente, tanto pelo que fazemos como pelo que fabricamos. Por isso, a Absara Industrial concentra os seus esforços na saúde de quem trabalha na empresa, e também na dos seus colaboradores, transformadores e utilizadores que confiam nos seus produtos. Zelamos para que os materiais fornecidos sejam os melhores em termos de saúde humana, assegurando, por exemplo, que não contêm sílica. Também é importante para nós que o produto possua um ciclo de vida longo e respeitador dos utilizadores e do ambiente. Para o efeito, os nossos esforços ocorrem desde a captação de recursos de matérias-primas até aos processos de transporte, produção e acabamento do produto, fazendo com que o seu ciclo de vida respeite o planeta da melhor forma possível.



## Un prodotto più sostenibile

<sup>IT</sup> In Hidrobox continuiamo a lavorare per realizzare un prodotto più duraturo con l'obiettivo di ridurre l'impatto ambientale, non solo rispettando le normative, ma anche prendendoci cura dell'ambiente e delle persone.

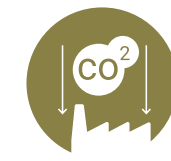
<sup>ES</sup> En Hidrobox seguimos trabajando por hacer un producto más duradero con el objetivo de reducir el impacto ambiental, no sólo respetando las normativas, sino cuidando el entorno y las personas.

<sup>PT</sup> Na Hidrobox trabalhamos para oferecer um produto mais duradouro com o objetivo de reduzir o impacto ambiental, não só respeitando as normas, mas também cuidando do meio ambiente e das pessoas.

Prodotti sostenibili attenti alle persone e al ciclo della vita



Senza Silicio  
Sin Sílice  
Isento de sílica



Riduzione di emissioni  
Reducción de las emisiones  
Redução de emissões



Ciclo di vita duraturo  
Ciclo de vida duradero  
Ciclo de vida duradouro



Processo produttivo efficace  
Proceso de fabricación eficaz  
Processo de produção eficaz



Sostenibilità responsabile  
Gestión sostenible de residuos  
Sustentabilidade responsável



Imballaggio riciclabile  
Embalaje reciclable  
Embalagens recicláveis



Produzione senza acqua  
Fabricación sin agua  
Produção sem água



Residuo inerte  
Residuos inertes  
Resíduo inerte



Gestione sostenibile dei rifiuti  
Gestión sostenible de residuos  
Gestão sustentável de resíduos

# Scene®



## Solid surface, bianco puro e omogeneo

<sup>IT</sup> Scene® ci consente di sviluppare il bianco puro, luminoso e opaco. Essenziale nel mondo del bagno.

Il colore di maggiore importanza nel mondo dei sanitari, che può garantire tutti i vantaggi di Scene solid surface. Puro, sia per l'assenza di impurità sia perché non tende all'azzurro, giallo o verde-rosso, oltre a presentare un'elevata luminosità difficilmente comparabile. L'esperienza, dopo molti anni di sviluppo e lavoro, permette di garantire questo colore e la sua idoneità per far risaltare i prodotti nell'ambiente bagno.

<sup>ES</sup> Scene® nos permite seguir desarrollando un blanco puro luminoso y opaco, como color imprescindible en el mundo del baño.

El blanco es el color de mayor importancia en el mundo sanitario, y el que nos permite desarrollar todas las ventajas del material Scene® Solid surface, tanto por la ausencia de impurezas como por no presentar virajes a azules, amarillos o verdes-rojos, al tiempo que presenta una alta luminosidad difícilmente comparable. La experiencia tras muchos años de desarrollo y trabajo, permite asegurar este color y su idoneidad para que los productos luzcan en las estancias de baño.

<sup>PT</sup> O Scene® permite-nos continuar a desenvolver o branco puro, luminoso e opaco como cor essencial no universo das casas de banho.

É a cor de maior importância no universo dos elementos sanitários e aquela que permitirá tirar partido de todas as vantagens do Scene Solid Surface. Puro, tanto pela ausência de impurezas como por não apresentar desvios para o azul, o amarelo ou os verdes-vermelhos, revela também uma elevada luminosidade difícilmente comparável com outras. A longa experiência ao nível do desenvolvimento e da produção permite assegurar esta cor e as suas características para que os produtos brilhem na casa de banho.

Colori / Colores / Cores

Bianco puro  
Blanco puro  
Branco puro

<sup>IT</sup> È un materiale omogeneo che mediante tecniche industriali avanzate ci consente di riprodurre le caratteristiche di materiali provenienti dalla natura migliorandole. È tra i materiali classificati come "solid surface", un materiale sintetico omogeneo che non ha una pelle o strato esterno, per cui la superficie esposta ha le stesse proprietà dell'interno. È una composizione all'avanguardia a base di materie prime come cariche minerali, polimeri organici e additivi specifici la cui finalità è l'ottenimento di forme complesse, per mezzo di stampi, di grande solidità, uniformità e bellezza. Oltre alle norme che devono rispettare le caratteristiche dei prodotti, le proprietà di Scene e dei materiali di superficie solida sono dettate dalla norma internazionale ISO19712, che comprende la resistenza all'acqua, allo choc termico, al calore, agli urti, alle macchie, ai prodotti chimici, alle bruciature da sigaretta e prove volte a garantire la stabilità del colore, della durezza, la resistenza ai microorganismi, la pulizia e l'igiene, nonché la possibilità di fusione e ripristinabilità.

<sup>ES</sup> Material homogéneo que mediante técnicas industriales avanzadas nos permite reproducir las características de materiales provenientes de la naturaleza y mejorarlas. Se encuentra entre los materiales clasificados como "solid surface", un material sintético homogéneo que no tiene piel, por lo que la superficie expuesta tiene las mismas propiedades que el interior. Scene® es una composición vanguardista en base a materias primas como cargas minerales, polímeros orgánicos y aditivos específicos cuya finalidad es la consecución de formas complejas por molde que nos permite conseguir una gran solidez, uniformidad y belleza. Adicionalmente a las normas que han de cumplir las características de los productos, las propiedades de Scene® y de los materiales de superficie sólida se desarrollan en la norma internacional ISO19712 y son, entre otros, determinaciones de la resistencia al agua, al choque térmico, al calor, al impacto, al manchado, a los productos químicos, al quemado por cigarro y ensayos relativos a garantizar la estabilidad del color, la dureza, la resistencia a microorganismos, la limpieza y la higiene así como la posibilidad de unión y la renovabilidad.

<sup>PT</sup> Trata-se de um material homogéneo que, através de técnicas industriais avançadas, permite reproduzir as características de materiais de origem natural, e melhorá-las. Está entre os materiais classificados como "Solid Surface", materiais sintéticos homogéneos que "não têm pele", pois a superfície exposta possui as mesmas propriedades que o interior. O Scene é uma composição vanguardista à base de matérias-primas como cargas minerais, polímeros orgânicos e aditivos específicos, cuja finalidade é a obtenção de formas complexas por molde com uma enorme solidez, uniformidade e beleza. Para lá das normas que as características dos produtos devem cumprir, as propriedades do Scene e dos materiais Solid Surface são testadas com base na norma internacional ISO 19712. São, por exemplo, efetuados testes de resistência à água, ao choque térmico, ao calor, ao impacto, às manchas, aos produtos químicos e às queimaduras de cigarro, além dos ensaios destinados a garantir a estabilidade da cor, a dureza e a resistência aos microrganismos, à limpeza e à higiene, assim como a possibilidade de unir peças e renovar o material.


<sup>IT</sup> Maggiori informazioni sulle caratteristiche di Scene® a partire dalla pagina 232

<sup>ES</sup> Más información sobre todas las características de Scene® a partir de la página 232

<sup>PT</sup> Mais informações sobre todas as características de Scene® a partir da página 232


Liscio · Liso · Liso

Ardesia · Pizarra · Ardósia



Bianco · Blanco · Branco

# Materiale Kromat®



<sup>IT</sup> È un composto compatto, senza porosità in superficie o all'interno, realizzato a base di resine e molteplici cariche minerali. La sua composizione è avanzata, e possiede una superficie esterna innovativa su gelcoat iso npg di massima qualità che dona un'elevata durezza ed eccellenti caratteristiche al materiale per essere usato nel bagno. Kromat è frutto della continua ricerca e dell'esperienza dell'azienda. Un materiale avanzato che offre nuove finiture, colori e proprietà e che si localizza tra i materiali compatti non omogenei. È idoneo per l'utilizzo dei colori, ottenendo una grande conservazione delle sue caratteristiche superficiali. Presenta un'eccellente resistenza ai prodotti quotidiani per l'igiene e facilità di pulizia con magnifica durabilità. Oltre alle norme che devono rispettare le caratteristiche dei prodotti, poiché non esiste una norma d'uso specifico per qualificarle, ABS lab sviluppa requisiti interni di riferimento alle norme pubbliche e alle proprietà del materiale, con il contributo delle conoscenze provenienti dal mondo del solid surface di cui l'azienda ha grande esperienza.

<sup>ES</sup> Es un compuesto compacto, sin porosidad en superficie o interior, realizado en base a resinas y cargas minerales variadas. Cuenta con un progresista desarrollo en su composición, contando con una superficie exterior en base a innovaciones sobre gelcoat iso npg de máxima calidad que otorga una elevada dureza y excelentes características al material para su uso en el baño. Kromat® es fruto de la continua investigación y la experiencia de la compañía. Un avanzado material que nos concede nuevos acabados, colores y propiedades y que se sitúa dentro de los material compactos no homogéneos. Como material es idóneo para el desarrollo de colores, consiguiendo un gran mantenimiento de sus características superficiales. Presenta una excelente resistencia a productos de higiene habituales y facilidad de limpieza con magnífica durabilidad. Adicionalmente a las normas que han de cumplir las características de los productos, y dado que no existe una norma de uso específico para cualificar, ABS lab desarrolla exigencias internas y de referencia a normas públicas en cuanto a las propiedades del material, con todo el aporte de las exigencias provenientes del mundo del solid surface en el que la compañía cuenta con gran experiencia.

<sup>PT</sup> É um composto compacto, sem porosidade superficial ou interior, fabricado à base de resinas e cargas minerais variadas. Conta com um desenvolvimento progressista da sua composição, apresentando uma superfície exterior baseada em inovações ao nível do gelcoat iso npg da máxima qualidade que conferem ao material uma elevada dureza e excelentes propriedades para utilização em casa de banho. O Kromat é fruto da contínua investigação e da experiência da empresa. É um material avançado que permite novos acabamentos, cores e características, e que se enquadra no domínio dos materiais compactos não homogéneos. Como material, é ideal para a introdução de cores, permitindo a máxima preservação das suas características superficiais. Apresenta uma excelente resistência aos produtos de higiene habituais, é de fácil limpeza e possui uma magnífica durabilidade. Além das normas que as características dos produtos devem respeitar, e dada a inexistência de uma norma específica de utilização para a qualificação do material, o ABS Lab definiu requisitos internos e de referência a normas públicas no que toca às propriedades do material, com a inclusão dos requisitos provenientes do universo do Solid Surface, no qual a empresa possui uma ampla experiência.

<sup>IT</sup> Maggiori informazioni sulle caratteristiche di Kromat® a partire dalla pagina 234

<sup>ES</sup> Más información sobre todas las características de Kromat® a partir de la página 234

<sup>PT</sup> Mais informações sobre todas as características de Kromat® a partir da página 234



## Un composto avanzato, perfetto per il colore

### <sup>IT</sup> Colore, colore e ancora colore

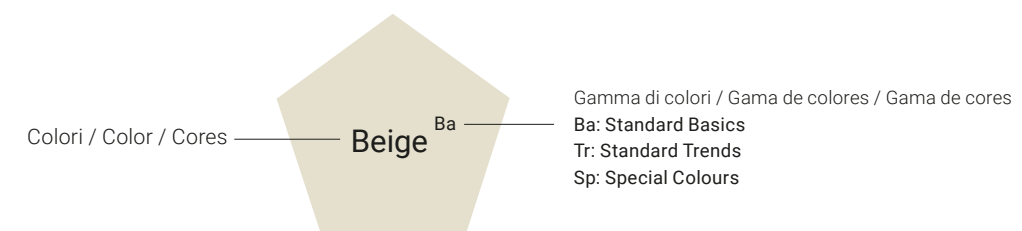
Da una gamma base ad una ampissima di tendenza, arrivando ad un'infinità di colori speciali. Kromat® ci permette di far esplodere l'uso del colore per sviluppare l'interior design negli spazi bagno e WC. Questa infinità di colori si moltiplica unita alle texture per ottenere piacevoli effetti applicati su forme molto svariate.

### <sup>ES</sup> Color, color y más color

Desde una gama básica hasta una gama amplísima en tendencias, y hasta el infinito en colores especiales. Kromat® nos permite explotar el uso del color para desarrollar el interiorismo en los espacios de baño y aseo. Esta infinidad de colores se multiplica junto a las texturas para conseguir atractivos efectos aplicados sobre formas muy variadas.

### <sup>PT</sup> Cor, cor e mais cor

Desde um leque básico a uma gama incrivelmente ampla de tendências, e até ao infinito com as cores especiais. O Kromat® permite-nos expandir a utilização da cor para dar largas ao design de interiores nos espaços de banho. Esta infinidade cromática multiplica-se com as texturas para obter efeitos atraentes aplicados sobre formas muito variadas.



# Standard Basics

<sup>IT</sup> La nostra gamma si è rinnovata guardando al passato, con l'introduzione del colore Iron nella gamma colori Basic. 6 eleganti toni moderni che si adattano e si fondono al bagno con stile ed eleganza.

<sup>ES</sup> Nuestra gama clásica renovada y perfeccionada con la introducción del color Iron en nuestra gamas de colores Basics. 6 colores modernos elegantes que se adaptan y mimetizan en el baño con estilo y elegancia.

<sup>PT</sup> A nossa gama clássica foi renovada e aperfeiçoada com a introdução da cor Iron na nossa gama de cores Basics. 6 cores modernas e elegantes que se adaptam e incorporam no banho com estilo e elegância.

Liscio · Liso · Liso

Ardesia · Pizarra · Ardósia

Microtex®

Cemento · Cemento · Cimento



Bianco



Pietra



Beige

Liscio · Liso · Liso


Ardesia · Pizarra · Ardósia

Microtex®


Cemento · Cemento · Cimento



Cement



Iron



Graphite

# Standard Trends

<sup>IT</sup> La ricerca cromatica di Hidrobox si esprime in queste 14 tonalità accuratamente selezionate per offrire colori attuali e di tendenza. Dai toni della terra a quelli più audaci e vibranti, ogni stile trova l'abbinamento perfetto

<sup>ES</sup> La investigación en color de Hidrobox se expresa en estos 14 tonos cuidadosamente seleccionados para ofrecer un toque de color siempre en tendencia. Desde tonos tierra hasta tonos audaces y vibrantes, cada estilo está cubierto con la combinación perfecta.


<sup>PT</sup> A aposta da Hidrobox na cor, expressa-se nestes 14 tons cuidadosamente seleccionados para oferecer as tendências. Desde tons terra até tons mais audazes e vibrantes, cada estilo encontra a combinação perfeita.

Liscio · Liso · Liso

Ardesia · Pizarra · Ardósia

Microtex®


Cemento · Cemento · Cimento



Crema



Cappuccino




Terra

Liscio · Liso · Liso

Ardesia · Pizarra · Ardósia

Microtex®

Cemento · Cemento · Cimento



Brownie



Cotta



Golden



Sandstone




Blush



Ocean



Lake



Ombra



Dark liquen



Metropoli



Herbal


# Specials

Kromat® & Scene®

<sup>IT</sup> La fantasia è l'unico limite al colore nei prodotti Hidrobox, grazie alla gamma Special. Applicabile alla maggior parte delle opzioni Kromat® ed a Scene® Plus Colour, per realizzare un pezzo cromaticamente davvero unico.

<sup>ES</sup> La imaginación es el único límite para el color de los productos Hidrobox, seleccionados gracias a Specials. Aplicable a la mayoría de opciones de Kromat® y a los premium Scene® Plus Colour, es la manera de hacer una pieza realmente única y cromática.

<sup>PT</sup> A imaginação é o único limite para a cor nos produtos Hidrobox, seleccionados graças a Specials. Aplicável à maioria das opções de Kromat® e ao premium Scene® Plus Colour, é a forma de ter uma peça realmente única e cromática.

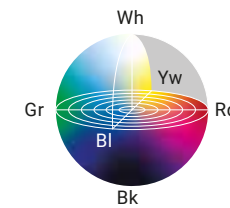


<sup>IT</sup> Per alcuni prodotti la richiesta di determinati colori speciali può non essere realizzabile. Potrebbero infatti dar luogo ad effetti metallici, eccessiva brillantezza, ecc., che ne rendono sconsigliabile l'uso per la nostra tipologia di prodotti. Inoltre, l'applicazione su diversi materiali, texture o supporti può portare a percepire piccole variazioni di tonalità; tali variazioni sono normali nel mondo del colore.

<sup>ES</sup> En la petición de colores especiales, puede que determinadas peticiones no sean viables en algunos productos. En este caso podrían situarse algunos efectos metálicos, determinados brillos, etc., que hacen desaconsejable su uso para el producto seleccionado. Como es sabido, la aplicación sobre diferentes productos, texturas o planos puede llevar a la percepción de pequeñas variaciones en el tono, estas percepciones son lógicas en el mundo del color.

<sup>PT</sup> Relativamente ao pedido de cores especiais, poderá não ser possível, com alguns produtos, satisfazer todas as solicitações. Poderão neste caso estar alguns efeitos metálicos, determinados brilhos e outros, que desaconselham a sua utilização no produto selecionado. Como é sabido, a aplicação em diferentes produtos, texturas ou planos pode levar à percepção de pequenas variações de tonalidade, o que é normal no universo da cor.

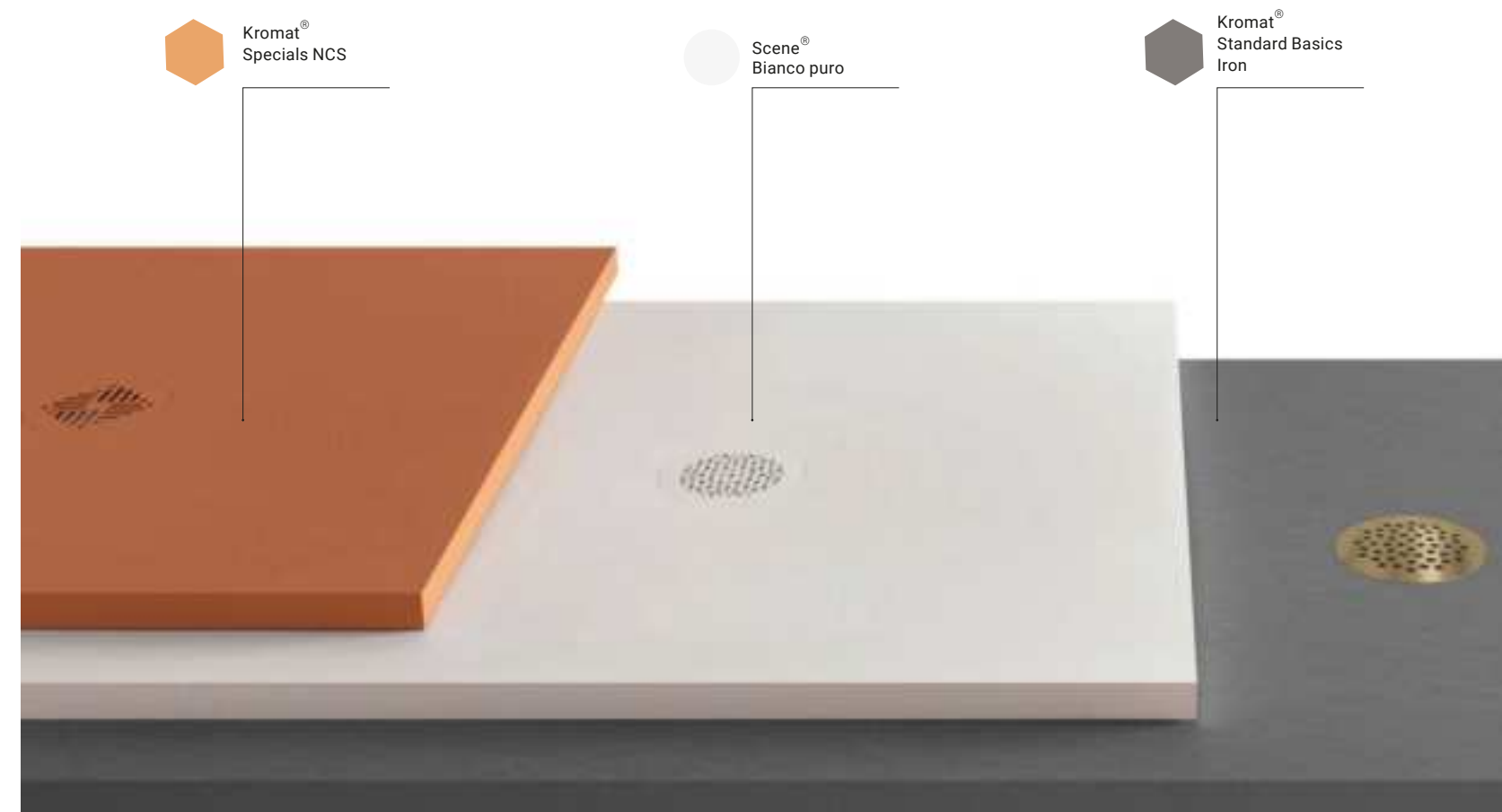
## Hidrobox colour LAB



<sup>IT</sup> Il processo di controllo del colore (spettrofotometria) parte da un'ardua selezione e definizione delle tonalità in laboratorio, per proseguire con un accurato controllo in produzione. Ciò consente di garantire che i colori siano compresi entro i canoni parametrizzati, con intervalli di tolleranza ridotti che vanno a incrementare la continuità e la ripetitività del colore.

<sup>ES</sup> El proceso de control de color (espectrofotometría), parte de una ardua selección y definición de los colores en laboratorio, para continuar con un esmerado control en la producción. Esto permite asegurar que los colores se encuentran dentro de cánones parametrizados, con rangos de tolerancias pequeños que van a implementar la mejor continuidad y repetitividad del color. Estos controles son especialmente rigurosos en la gama de colores standard basic y trend, permitiendo que la integración de los productos en proyectos de interiorismo sea más satisfactoria consiguiendo los efectos deseados por el diseñador.

<sup>PT</sup> O processo de controlo da cor (espectrofotometria) parte de uma árdua seleção e definição das cores em laboratório, a que se segue um esmerado controlo da produção. Tudo isto permite-nos assegurar que as cores se encontram dentro das características parametrizadas, com gamas de tolerância reduzidas, o que contribui para assegurar a sua continuidade e a repetibilidade. Estes controlos são especialmente rigorosos na gama de cores Standard Basic e Trend, permitindo que a integração dos produtos em projetos de arquitetura de interiores seja mais satisfatória e produza os efeitos pretendidos pelo designer.



# Specialisti dei grandi formati



QUADRO · 90 x 200 cm · Kromat® Herbal

UNIQUE · 130 x 400 cm · Scene® Pietra

ARQ · 140 x 190 cm · Kromat® Beige

TWIN · 90 x 180 cm · Kromat® Metropoli

UNIQUE · 130 x 230 cm · Scene® Iron

NEO PLUS · 110 x 210 cm · Scene® Bianco

ONE · 110 x 200 cm · Kromat® Graphite

LINE X · 90 x 180 cm · Kromat® Blush

NEO PLUS · 80 x 80 cm · Kromat® Terra

NEO PLUS · 110 x 210 cm · Kromat® Lake

UNIQUE · 130 x 400 cm · Scene® Bianco

LINE Y · 140 x 180 cm · Scene® Bianco

<sup>IT</sup> Soluzioni per grandi spazi.  
L'unico limite è la tua immaginazione.

<sup>ES</sup> Soluciones de formatos adaptados a estancias grandes.  
El límite es tu imaginación.

<sup>PT</sup> Soluções de formatos adaptadas a grandes espaços.  
O único limite é a sua imaginação.



NEO PLUS - Kromat® - Liscio - Metropoli - Griglia Point

# NEO PLUS

one step ahead  
in your shower

<sup>IT</sup> Il piatto doccia NEO PLUS nasce dall'ampia esperienza delle collezioni precedenti e dall'avvento di nuovi materiali e colori. Questa collezione, dal design puro ed essenziale, include numerose alternative ed optional per rispondere a qualsiasi esigenza funzionale o estetica, abbinandosi a quasi tutte le possibilità di progettazione di interni richieste in una doccia.

Neo Plus si posiziona come la svolta nello spazio doccia.

<sup>ES</sup> El plato de ducha NEO PLUS nace de la amplia experiencia con colecciones anteriores, y ante la llegada de nuevos materiales y colores. Esta colección, de diseño puro y esencial, incorpora una gran profundidad de posibilidades para atender cualquier necesidad funcional o estética, coordinándose con casi todas las posibilidades de diseño de interior requeridas en una estancia de ducha.

Neo Plus se posiciona como un avance en los espacios de ducha.

<sup>PT</sup> A base de duche NEO PLUS resulta da ampla experiência com coleções anteriores e responde ao surgimento de novos materiais e cores. Esta coleção, com um design puro e essencial, proporciona um amplo leque de possibilidades que satisfaz qualquer necessidade funcional ou estética, podendo ser integrada em praticamente todas as variantes de projeto de interiores para espaços de duche.

Neo Plus: um avanço que se posiciona como referência nos espaços de duche.

NEO PLUS · Scene® · Liscio · Bianco · Griglia Radiance Rame  
Rivestimenti · Scene® · Liscio · Bianco


SPACE · Scene® Plus colour · Liscio · Blush

KUIPER · Scene® Plus colour · Liscio · Bicolour Blush

PROGRAM · Coliso S15 · Scene® · Liscio · Bianco · Casetti

PIATTI DOCCIA · PLATOS DE DUCHA · BASES DE DUCHE

# Creatività alle tue mani, con Point and Star




NEO PLUS - Kromat® - Liscio - Blush - Griglia Star

PIATTI DOCCIA - PLATOS DE DUCHA - ÁREAS DE DUCHE



NEOPLUS - Kromat® - Liscio - Beige - Griglia Point



**IT** Le griglie Point e Star, oltre che nelle finiture Inox, si possono abbinare al colore del piatto doccia integrandosi ad esso. Vi è inoltre la possibilità di osare combinando colori diversi per dare maggiore personalità al bagno.

**DE** Las rejillas Point y Star, además de en acabados Inox, se pueden combinar con el color del plato de ducha integrándose así en él. También es posible ser más atrevido combinando colores diferentes y añadiendo de esta manera una firma personal en la estancia.

**PT** Além de contarem com acabamentos inox, as grelhas Point e Star podem combinar-se com a cor da base de duche para uma integração perfeita. Poderemos ser também mais atrevidos, combinando cores diferentes para imprimir um cunho pessoal ao espaço.

# Radiance

è il dettaglio premium che  
identifica ogni spazio



<sup>IT</sup> Radiance: con un design ispirato all'Art Déco e rivisitato per più modernità, è il dettaglio per chi vuole distinguersi. Disponibile in 4 finiture metalliche. Dai il tocco finale scegliendo tra: Steel, Gunmetal, Golden e Rame.

<sup>ES</sup> Radiance, con un diseño inspirado en el Art Deco y recuperado para la modernidad, es el detalle definitivo para aquellos que quieren destacar con hasta 4 combinaciones de metales. Elige el toque final entre: Steel, Gunmetal, Golden y Rame.

<sup>PT</sup> Radiance, com um design inspirado na Art Deco e recuperado para a modernidade, é um apontamento de destaque com 4 combinações de metais. Dê o toque final com Steel, Gunmetal, Golden e Rame.

NEO PLUS · Scene® · Liscio · Bianco · Griglia Radiance Rame  
Rivestimenti with nicchie · Scene® · Liscio · Bianco



PIATTI DOCCIA · PLATOS DE DUCHA · BASES DE DUCHE



NEO PLUS - Kromat® - Liscio - Special - Griglia Star


## Descrizione / Descripción / Descrição NEO PLUS


**IT** Piatto doccia realizzato in Scene® solid surface e Kromat®, materiali compatti a base di resina e cariche minerali. Ampia gamma di formati fino a 140 cm di larghezza e 210 cm di lunghezza. Possibilità di realizzazione su misura, tagli e bordi. Vasta gamma di colori standard in finitura opaca e possibilità di colori speciali.

**ES** Plato de ducha fabricado en Scene® solid surface o Kromat®, materiales compactos en base resina y cargas minerales. Grandes rangos de medidas con formatos hasta 140 cm de ancho y 210 de largo, con posibilidad de suministro a medida, formas especiales, marcos y otras opciones. Amplia gama de colores Standard en acabado mate, y posibilidad de colores Special.


**PT** Base de duche fabricada em Scene® solid surface ou Kromat®, materiais compactos à base de resina e cargas minerais. Grande amplitude de medidas com formatos até 140 cm de largura e 210 de comprimento, com possibilidade de fornecimento à medida, formas especiais, rebordo e outras opções. Ampla gama de cores Standard com acabamento mate e possibilidade de cores Special.

### Materiali / Materiales / Materiais

 **Scene®**  
Solid Surface  
Bianco puro / Blanco puro / Branco puro

 **Kromat®**  
Advanced composite  
Colore / Color / Cor

### Texture / Texturas / Texturas

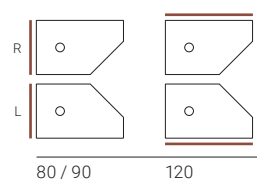
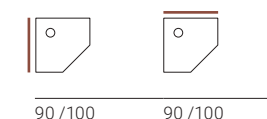
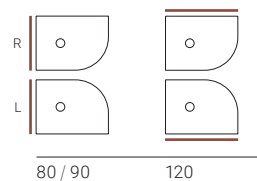
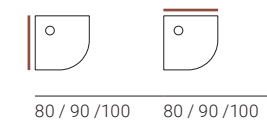
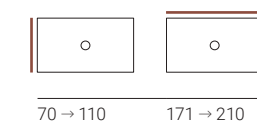
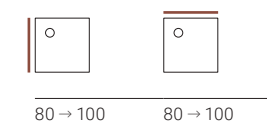
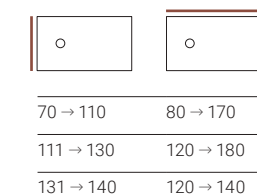


Liscio / Liso / Liso





Ardesia / Pizarra / Ardósia

### Forme e misure / Formas y medidas / Formas e medidas



### Colori / Colores / Cores

 **Scene®**    **Kromat®**

White   Standard Basics   Standard Trends   Specials



**IT**  
**NEO PLUS**  
Scheda prodotto



**ES**  
**NEO PLUS**  
Ficha de producto



**PT**  
**NEO PLUS**  
Folha de produto



LINE X - Kromat® - Liscio - Dark Lique  
Mensola rubinetteria - Scene® - Central colour Dark Lique

# LINE

linear  
elegance

IT Attuali, minimaliste e strutturate, le linee caratteristiche della serie Line trasmettono un'eleganza innegabile. Questa collezione è considerata un successo di design e ingegneria, perché presenta una linea di scarico stilizzata che conferisce raffinatezza, mantenendo la massima funzionalità.

La realizzazione, sia in Scene® solid surface che in Kromat®, rende idoneo il piatto doccia Line a decorare la stanza da bagno trasformandola in un luogo esclusivo in cui trascorrere il tempo piacevolmente.

ES Actuales, minimalistas y estructuradas, las líneas características de la serie Line transmiten una elegancia indudable. Esta colección es considerada un éxito de diseño e ingeniería, al presentar una línea de desaguado estilizada que confiere refinamiento, manteniendo la máxima funcionalidad.

Su realización, tanto en Scene® solid surface como en Kromat®, otorga al plato de ducha Line la idoneidad de decorar la sala de baño transformándola en un lugar exclusivo en el que apetece disfrutar el tiempo.

PT Contemporâneas, minimalistas e estruturadas, as linhas características da série Line transmitem uma indubitável elegância. Esta coleção é considerada um sucesso ao nível do design e da engenharia, apresentando uma linha de descarga estilizada que introduz elegância e preserva a máxima funcionalidade.

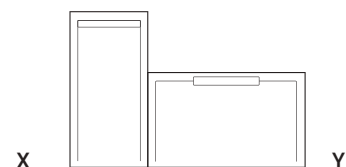
O material, tanto Scene como Kromat, torna a base de duche Line ideal para decorar a casa de banho, transformando-a num lugar exclusivo onde apetece passar o tempo.

# Line X & Y, estetica ed efficienza

<sup>IT</sup> Le distinte versioni di LINE moltiplicano i modi di interpretare il design di una zona doccia. Solitamente si concepisce il design X per rubinetteria e soffione posizionati sul lato corto, e il design Y per ambientazioni sul lato lungo. Con la varietà di design nell'interior design contemporaneo, le possibilità sono infinite.

<sup>ES</sup> Las diferentes versiones de LINE multiplican las maneras de interpretar el diseño de una zona de ducha. De manera habitual se conceptúa el diseño X para presentaciones de grifería y rociador sobre el lado corto, y el diseño Y sobre presentaciones sobre el lado largo.

<sup>PT</sup> As diferentes versões da LINE multiplicam as formas de interpretar o design de uma zona de duche. Habitualmente, recorre-se à versão X para instalações das torneiras e do chuveiro no lado curto, e a versão Y para instalações no lado longo. Com este leque criativo para interiores contemporâneos, as possibilidades são infinitas.





# Il Dry Feet System fornisce un equilibrio tra estetica e funzionalità

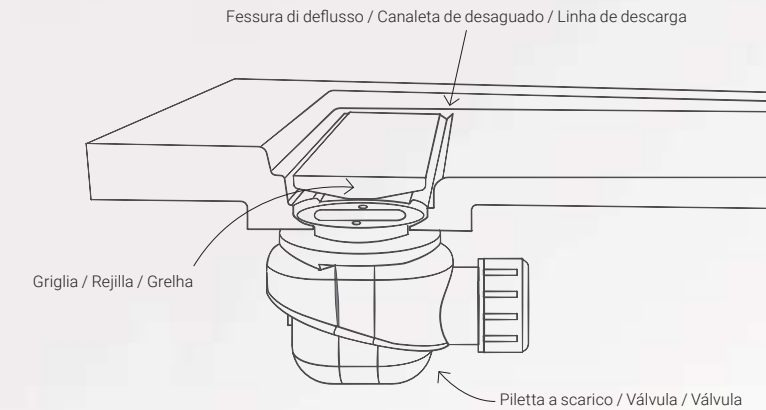
DRY FEET SYSTEM



<sup>IT</sup> Sistema di miglioramento del deflusso d'acqua sul piatto. Mediante l'aumento di altezza della colonna di liquidi, lavorando sul design nella zona di evacuazione e sulla dinamica dei fluidi, si riesce a migliorare il drenaggio di acqua presente sulla superficie della doccia.

<sup>ES</sup> Sistema de mejora del desaguado del plato de ducha. Mediante la ampliación en altura de la columna de líquidos, trabajando el diseño en la zona de evacuación y la dinámica de fluidos, se consigue mejorar el drenaje de agua presente en la superficie de ducha.

<sup>PT</sup> Sistema de melhoria da descarga da base de duche. Através do aumento da altura da coluna de líquido, recorrendo à conceção da zona de escoamento e a conceitos de dinâmica de fluidos, é possível melhorar a drenagem da água na superfície da base de duche.



LINE X - Scene® - Liscio - Bianco puro  
 LINE Y - Kromat® - Ardesia - Iron  
 LINE X - Kromat® - Ardesia - Metropoli  
 LINE Y - Scene® - Ardesia - Bianco puro - Griglia Inox  
 LINE X - Kromat® - Liscio - Golden - Griglia Inox



LINE X - Scene® - Liscio - Bianco


## Descrizione / Descripción / Descrição LINE


**IT** Piatto doccia realizzato in Scene® solid surface e Kromat®, Materiale compatti a base di resina e cariche minerali. Ampia gamma di formati fino a 150 cm di larghezza e 200 di lunghezza. Possibilità di fornitura su misura, tagli e altre opzioni. Vasta gamma di colori standard in finitura opaca e possibilità di colori speciali.

**ES** Plato de ducha fabricado en Scene® solid surface y Kromat®, materiales compactos en base resina y cargas minerales. Grandes rangos de medidas con formatos hasta 150 cm de ancho y 200 de largo, con posibilidad de suministro a medida, formas especiales, y otras opciones. Amplia gama de colores Standard en acabado mate, y posibilidad de colores Special.


**PT** Base de duche fabricada em Scene® solid surface e Kromat®, materiais compactos à base de resina e cargas minerais. Grande amplitude de medidas com formatos até 150 cm de largura e 200 de comprimento, com possibilidade de fornecimento à medida, formas especiais e outras opções. Ampla gama de cores Standard com acabamento mate e possibilidade de cores Special

### Materiali / Materiales / Materiais

 **Scene®**  
Solid Surface  
Bianco puro / Blanco puro / Branco puro

 **Kromat®**  
Advanced composite  
Colore / Color / Cor

### Texture / Texturas / Texturas





Liscio / Liso / Liso





Ardesia / Pizarra / Ardósia



### Forme e misure / Formas y medidas / Formas e medidas

Line X

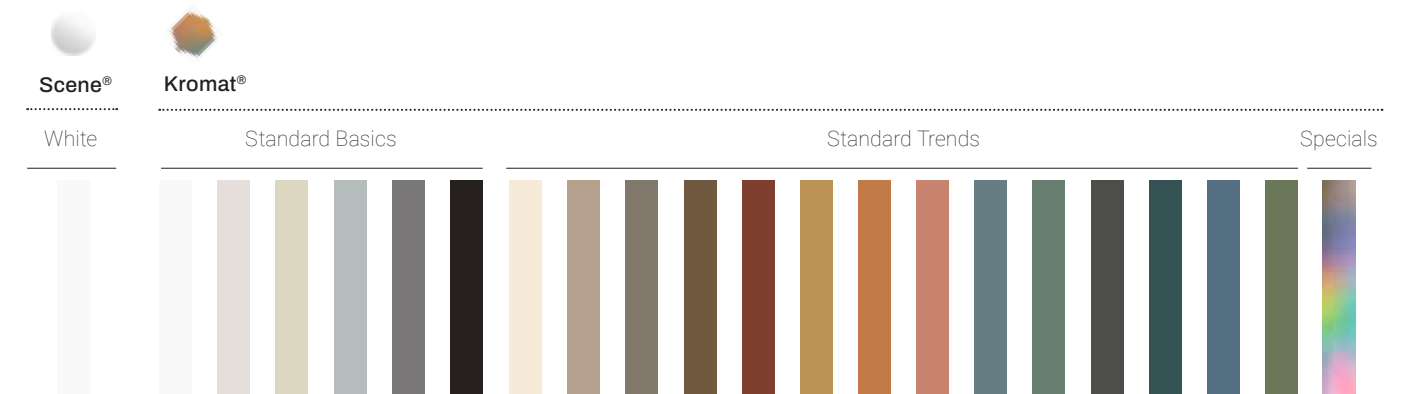
	
70 → 90	100 → 200
91 → 100	100 → 180
101 → 110	120 → 180

	
80 → 90	80 → 90
91 → 100	91 → 100

Line Y

	
80 → 100	120 → 180
120 → 140	120 → 190
141 → 150	120 → 150

### Colori / Colores / Cores



**IT**  
**LINE**  
Scheda prodotto



**ES**  
**LINE**  
Ficha de producto



**PT**  
**LINE**  
Folha de produto



TWIN YR · Kromat® · Microtex® · Bianco  
Mensaia rubinetteria · Scene® · Bianco puro

# TWINS

assymetry  
by design

<sup>IT</sup> Twins rappresenta l'eleganza dell'asimmetria a partire dai suoi molteplici riflessi. La sua forma non convenzionale esalta la bellezza dello spazio in cui si trova e dona praticità nell'ampiezza di gamma, facendo di differenza virtù.

Il suo design, con un peculiare grado di asimmetria, fa di TWINS un elemento chiave per creare armonia nello spazio doccia.

<sup>ES</sup> TWINS representa la elegancia de la asimetría a partir de sus múltiples reflejos. Su forma no convencional realza la belleza del entorno en el que se encuentra y nos aporta practicidad en la amplitud de gama, haciendo de la diferencia una virtud.

Su diseño, con un peculiar grado de asimetría, convierte a TWINS en una pieza clave para crear armonía en el espacio de ducha.

<sup>PT</sup> A Twins representa a elegância da assimetria com os seus múltiplos reflexos. A sua forma não convencional realça a beleza do ambiente circundante e imprime o caráter prático da sua ampla gama, fazendo da diferença uma virtude.

O seu design, com um peculiar grau de assimetria, faz da TWINS uma peça-chave para criar harmonia no espaço de duche.



TWIN YR · Kromat® · Microtex® · Golden  
Rivestimenti with nicchie · Scene® · Bianco puro

## Una forma fuori dagli schemi che trasforma la diversità in pregio



- IT • Formati per qualsiasi soluzione asimmetrica
- Scarico nascosto e superficie senza barriere
- Nuova texture, omogenea e antiscivolo
- Perfetto per il bagno condiviso
  
- ES • Formatos para cada solución asimétrica
- Desagüe oculto y superficie libre de barreras
- Nueva textura antideslizante con apariencia homogénea
- Perfecto para instalación en doble baño
  
- PT • Formatos para cada solução assimétrica
- Descarga oculta e superfície livre de barreiras
- Nova textura antiderrapante com aparência homogénea
- Perfeito para instalação em duche duplo

TWINS YL & YR · Kromat® · Microtex® · Metropoli · Lake  
Mensola rubinetteria · Scene® · Tutto a colori · Metropoli · Lake

ARTOP · Scene® · Liscio · Bianco  
SPOT 62 · Kromat® · Liscio · Metropoli · Lake



PIATTI DOCCIA · PLATOS DE DUCHA · BASES DE DUCHE

# Drenaggio asimmetrico che si adatta allo spazio


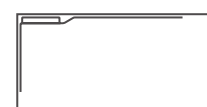
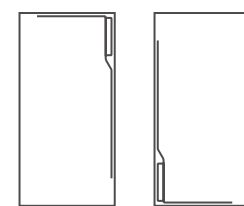
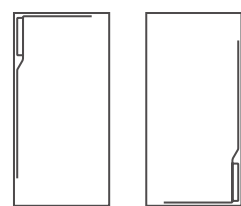
<sup>IT</sup> La collezione si sviluppa con due versioni, YR e YL, in cui si apprezza uno scarico nascosto dello stesso materiale e colore che dona libertà, eleganza e minimalismo allo spazio doccia. Twins è il piatto perfetto per l'installazione in stanze con zona doccia non centrata nello spazio del piatto.

<sup>ES</sup> La colección se desarrolla con dos versiones, YR e YL, en las que se aprecia un desagüe oculto del mismo material y color, que aporta libertad, elegancia y minimalismo al espacio de ducha. Twins es el plato perfecto para instalación en estancias con zona de ducha no centrada al espacio del plato.

<sup>PT</sup> A coleção oferece duas versões, YR e YL, nas quais se aprecia uma descarga oculta do mesmo material e cor que confere liberdade, elegância e minimalismo ao espaço. A Twins é a base de duche perfeita para instalação em espaços com zona de duche não centrada na área da base.

## YL positions

## YR positions





TWIN YR - Kromat® - Microtex® - Cotta  
ARTOP - Scene® - Bianco puro

## Descrizione / Descripción / Descrição TWINS

**IT** Piatto doccia con posizione di scarico asimmetrica, realizzato in Kromat®, un materiale compatto a base di resine e cariche minerali. Gamma di formati fino a 90 cm di larghezza e 180 cm di lunghezza. Possibilità di realizzazione su misura e tagli. Vasta gamma di colori standard in finitura opaca e possibilità di colori speciali.

**ES** Plato de ducha con posición de desaguado asimétrica, fabricado en Kromat®, material compacto en base resina y cargas minerales. Rango de medidas con formatos hasta 90 cm de ancho y 180 de largo con posibilidad de corte a medida. Amplia gama de colores Standard en acabado mate, y posibilidad de colores Special.

**PT** Base de duche com posição de descarga assimétrica, fabricada em Kromat®, material compacto à base de resina e cargas minerais. Grande amplitude de medidas com formatos até 90 cm de largura e 180 de comprimento, com possibilidade de corte à medida. Ampla gama de cores Standard com acabamento mate e possibilidade de cores Special.

### Materiali / Materiales / Materiais

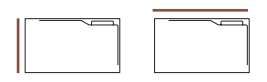


**Kromat®**

Advanced composite  
Colore / Color / Cor

### Forme e misure / Formas y medidas / Formas e medidas

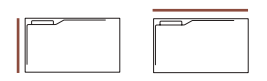
YL



80 → 90

100 → 180

YR



80 → 90

100 → 180

### Texture / Texturas / Texturas



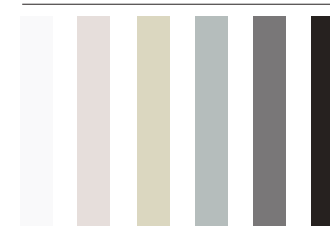
Microtex®

### Colori / Colores / Cores

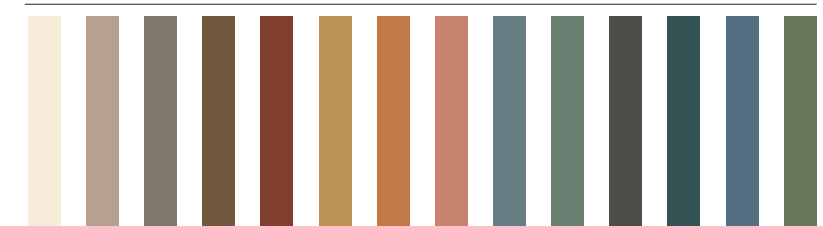


**Kromat®**

Standard Basics



Standard Trends



Specials




**DE**  
**TWINS**  
Scheda prodotto



**ES**  
**TWINS**  
Ficha de producto



**PT**  
**TWINS**  
Folha de produto



QUADRO · Kromat® · Ardesia · Terra

# QUADRO

pragmatic  
and refined

<sup>IT</sup> Quadro, realizzato in Kromat®, si distingue per il bordo perimetrale. Presenta un'ampia gamma di formati, con larghezze e lunghezze adattabili e un'altezza di 3,5 cm.

La sua finitura ardesia conferisce calore al tatto oltre a una texture antiscivolo. È una collezione dal design semplice ed elegante, al tempo pratica e versatile.

<sup>ES</sup> Quadro, realizado en Kromat®, se distingue por su marco perimetral. Cuenta con una amplia gama de formatos, con anchos y largos adaptables y una altura de 3,5 cm.

Su acabado pizarra aporta calidez al tacto además de una textura antideslizante. Es una colección de diseño sencilla y elegante, a la vez que práctica y versátil.

<sup>PT</sup> A Quadro, fabricada em Kromat®, distingue-se pela sua orla perimétrica. Está disponível numa ampla gama de formatos, com larguras e comprimentos adaptáveis, e com uma altura de 3,5 cm.

O seu acabamento xisto proporciona uma sensação confortável ao tato e uma textura antiderrapante. Trata-se de uma coleção com um design simples e elegante, que é, ao mesmo tempo, prática e versátil.

# Quadro, elegante e funzionale




QUADRO · Kromat® · Ardesia · Cement  
QUADRO · Kromat® · Pizarra · Iron  
QUADRO · Kromat® · Ardósia · Metropoli

# Quadro si adatta a qualsiasi ambiente

<sup>IT</sup> La serie risalta grazie alla presenza nel suo design di bordi perimetrali che agevolano la trattenuta dell'acqua nella zona doccia. I bordi sono fabbricati insieme al piatto, integrati all'origine nello stampo. Il piatto doccia è pratico ed elegante, ed è anche il preferito in molti progetti di architettura residenziale e di alberghi.

<sup>ES</sup> La serie destaca al incluir en su diseño los marcos que facilitan la retención perimetral del agua en la zona de ducha. Estos marcos están fabricados junto al plato, integrados desde el propio origen en su fabricación por molde. Este plato, práctico y elegante en la sala de baño, es también el favorito en muchos proyectos de arquitectura residencial y de hotelería.

<sup>PT</sup> A série destaca-se com a inclusão na sua conceção de orlas que facilitam a retenção perimétrica da água na zona de duche. Estas orlas são fabricadas junto à base e estão integradas desde a origem no fabrico por molde. Esta base de duche, prática e elegante na casa de banho, é também a favorita de muitos projetos de arquitetura residencial e de hotelaria.



Le dimensioni dei bordi (in cm) sono costanti nei seguenti formati:  
Las dimensiones de pestañas (en cm) son constantes en los siguientes formatos:  
As dimensões das bordas (em cm) são constantes nos seguintes formatos:

70	x 100	80	x 100	90	x 100
	x 110		x 110		x 110
	x 120		x 120		x 120
	x 130		x 130		x 130
	x 140		x 140		x 140
	x 150		x 150		x 150
	x 160		x 160		x 160
	x 170		x 170		x 170
	x 180		x 180		x 180
	x 190		x 190		x 190

Per altri formati, la dimensione dei bordi varia per adattarsi alla dimensione richiesta.  
En los restantes formatos las pestañas varían su dimensión para ajustarse a la medida solicitada.  
Para outros formatos, a dimensão das arestas varia para se ajustar à dimensão solicitada.





QUADRO - Kromat® - Ardesia - Terra  
 Rivestimenti - Scene® - Ardesia - Terra


## Descrizione / Descripción / Descrição QUADRO

**IT** Piatto doccia con bordi integrati in Kromat®, un materiale compatto a base di resine e cariche minerali. Ampia gamma di formati fino a 100 cm di larghezza e 200 di lunghezza. Possibilità di realizzazione su misura e altri optional. Vasta gamma di colori standard in finitura opaca e possibilità di colori speciali.

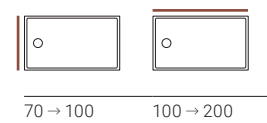
**ES** Plato de ducha con marcos integrados fabricado en Kromat®, material compacto en base resina y cargas minerales. Grandes rangos de medidas con formatos hasta 100 cm de ancho y 200 de largo, con posibilidad de suministro a medida y otras opciones. Amplia gama de colores Standard en acabado mate, y posibilidad de colores Special.

**PT** Base de duche com rebordo integrado, fabricado em Kromat®, material compacto à base de resina e cargas minerais. Grande amplitude de medidas com formatos até 100 cm de largura e 200 de comprimento, com possibilidade de fornecimento à medida e outras opções. Ampla gama de cores Standard com acabamento mate e possibilidade de cores Special.

### Materiali / Materiales / Materiais



### Forme e misure / Formas y medidas / Formas e medidas

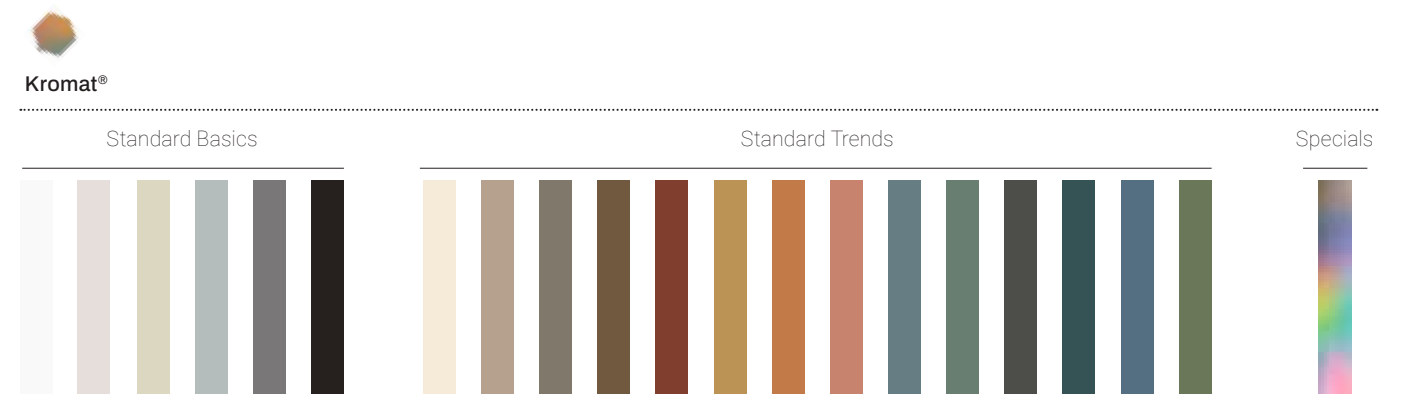


### Texture / Texturas / Texturas



Ardesia / Pizarra / Ardósia

### Colori / Colores / Cores



**IT**  
QUADRO  
Scheda prodotto



**ES**  
QUADRO  
Ficha de producto



**PT**  
QUADRO  
Folha de produto



ONE - Kromat® - Ardesia - Cement

# ONE

two ways  
to find one

<sup>IT</sup> La collezione One è molto versatile, e può essere integrata insieme a diverse tendenze di arredo grazie alla sua essenzialità. Realizzato in Kromat®, in texture ardesia e Microtex® e in 6 colori standard, offre la possibilità di scegliere la griglia dello stesso colore

One presenta un ampio range di formati standard con possibilità di adattamento alle dimensioni finali.

<sup>ES</sup> La colección One es muy versátil, pudiendo integrarse junto a diferentes tendencias decorativas debido a su característica esencia

Realizado en Kromat®, textura pizarra y ahora en Microtex® en 6 colores estándares, cuenta con la posibilidad de rejilla en el mismo color. Es el plato en el que pensamos para una instalación fácil y rápida, siendo el más rápido en fabricación, contando además con almacenaje en fábrica de gran parte de sus referencias.

<sup>PT</sup> A coleção One é extremamente versátil, podendo integrar-se em diferentes tendências decorativas em virtude da sua essência característica. Fabricada em Kromat® com textura ardósia e Microtex® e em 6 cores standard, oferece a possibilidade de grelha da mesma cor.

A One oferece uma ampla gama de medidas standard, com possibilidade de ajuste às dimensões do local de instalação.

ONE · Kromat® · Ardesia · Bianco  
ONE · Kromat® · Microtex® · Iron

ARTOP · Scene® · Liscio · Bianco · Kromat® · Microtex® · Iron  
SPOT 125 · Scene® · Liscio · Bianco



PIATTI DOCCIA · PLATOS DE DUCHA · BASES DE DUCHE

# One offre ora due texture e una gamma di 6 colori

## IL NUOVO, MICROTEx<sup>®</sup>

<sup>IT</sup> Microtex<sup>®</sup> è il risultato di un sofisticato studio per arrivare ad una texture opaca, pura ed omogenea. Sviluppata su microscala, questa finitura dall'aspetto liscio si adatta ad ogni ambiente.

<sup>ES</sup> Microtex<sup>®</sup> es el resultado de un sofisticado desarrollo para la obtención de una textura mate, pura y homogénea. Esta nueva superficie está desarrollada a microescala para conseguir efectos micro y al mismo tiempo una apariencia lisa continua en la distancia.

<sup>PT</sup> Microtex<sup>®</sup> é o resultado de um sofisticado desenvolvimento para a obtenção de uma textura mate, pura e homogénea. Esta nova superfície está desenvolvida à microescala para conseguir efeitos micro e ao mesmo tempo uma aparência lisa contínua à distância.

## L'ORIGINALE, ARDESIA

<sup>IT</sup> La texture Ardesia è un classico, reinventato dal team Hidrobox. Una superficie ispirata alla naturalezza della pietra, applicata al mondo del bagno.



<sup>ES</sup> La textura Pizarra es un clásico reinventado por el equipo de Hidrobox. Una superficie inspirada en la naturalidad de la piedra pizarra, aplicada con elegancia al mundo del baño.

<sup>PT</sup> A textura Ardósia é um clássico reinventado pela equipa de Hidrobox. Uma superfície inspirada na naturalidade da pedra ardósia, aplicada com elegância ao mundo do banho.




ONE presenta  
una varietà di dimensioni  
per adattarsi in qualsiasi  
spazio doccia

Grande formato, fino 200 cm (Microtex® - Cemento)



Quadrato (Ardesia - Pietra)



Angolare (Ardesia - Graphite)



ONE · Kromat® · Microtex® · Iron



**IT**  
**ONE**  
Scheda prodotto



**ES**  
**ONE**  
Ficha de producto



**PT**  
**ONE**  
Folha de produto


## Descrizione / Descripción / Descrição ONE

**IT** Piatto doccia realizzato in Kromat®, un materiale compatto a base di resine e cariche minerali. Ampia gamma di formati fino a 110 cm di larghezza e 200 di lunghezza. Gamma di colori standard in finitura opaca.

**ES** Plato de ducha fabricado en Kromat®, material compacto en base resina y cargas minerales. Grandes rangos de medidas con formatos hasta 110 cm de ancho y 200 de largo. Gama de colores Standard en acabado mate.

**PT** Base de duche fabricada em Kromat®, material compacto à base de resina e cargas minerais. Grande amplitude de medidas com formatos até 110 cm de largura e 200 de comprimento. Gama de cores Standard com acabamento mate.

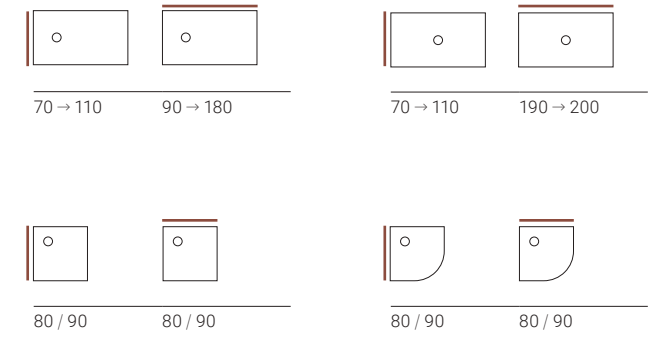
### Materiali / Materiales / Materiais



**Kromat®**

Advanced composite  
Colore / Color / Cor

### Forme e misure / Formas y medidas / Formas e medidas



### Texture / Texturas / Texturas



Ardesia / Pizarra / Ardósia



Microtex®

### Colori / Colores / Cores



**Kromat®**

Standard Basics



# PURE

purity  
in form

<sup>IT</sup> La semplicità è una caratteristica straordinaria del piatto doccia Pure. Grazie alla texture Microtex® e la copertura nello stesso materiale, questo piatto doccia diventa un elemento essenziale, caratterizzato dalla simmetria delle sue forme dall'essenzialità che apporta al bagno.

<sup>ES</sup> La sencillez es una característica extraordinaria cuando hablamos del plato de ducha Pure. Gracias a la textura Microtex® y a su rejilla continua, este plato de ducha se convierte en un esencial, caracterizado por la simetría de sus formas y por el orden y limpieza que aporta en la estancia de baño.

<sup>PT</sup> A simplicidade é uma característica extraordinária quando falamos da base de duche Pure. Graças à textura Microtex® e à sua grelha contínua, esta base de duche converte-se num essencial, caracterizado pela simetria das suas formas e pela leveza que aporta ao espaço de banho.



PURE · Kromat® · Microtex® · Iron

ARTOP · Kromat® · Liscio · Iron

SPOT 189 · Kromat® · Liscio · Specials

Pure, progettato  
per ogni spazio



PURE: Kromat® - Microtex® - Cement



Zona doccia · Zona de ducha · Área de duche

PURE




## Descrizione / Descripción / Descrição PURE

<sup>IT</sup> Piatto doccia realizzato in Kromat®, un materiale compatto a base di resine e cariche minerali. Ampia gamma di formati fino a 90 cm di larghezza e 200 di lunghezza. Gamma di colori standard in finitura opaca.

<sup>ES</sup> Plato de ducha fabricado en Kromat®, material compacto en base resina y cargas minerales. Grandes rangos de medidas con formatos hasta 90 cm de ancho y 200 de largo. Gama de colores Standard en acabado mate.

<sup>PT</sup> Base de duche fabricada em Kromat®, material compacto à base de resina e cargas minerais. Grande amplitude de medidas com formatos até 90cm de largura e 200 de comprimento. Gama de cores Standard com acabamento mate.

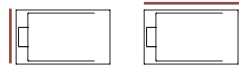
### Materiali / Materiales / Materiais



**Kromat®**

Advanced composite  
Colore / Color / Cor

### Forme e misure / Formas y medidas / Formas e medidas



70 → 90      100 → 200

### Texture / Texturas / Texturas




Microtex®

### Colori / Colores / Cores



**Kromat®**

Standard Basics



**IT**  
**PURE**  
Scheda prodotto



**ES**  
**PURE**  
Ficha de producto



**PT**  
**PURE**  
Folha de produto



ARQ - Kromat® - Cement - Cement

# ARQ

an attractive  
industrial feel

<sup>IT</sup> Arq si distingue per l'aspetto industriale, per l'ampia gamma di formati e per lo scarico centrale sempre dello stesso colore del piatto. Le caratteristiche del materiale garantiscono la qualità del prodotto, consentendogli ampie possibilità di fornitura su misura e forme speciali.

Caratterizzato da una superficie continua con l'aspetto del cemento. L'artigianità della finitura rappresenta in modo creativo il materiale. Arq, una proposta contemporanea per lo spazio doccia.

<sup>ES</sup> ARQ se distingue por su atractivo aire industrial, por la amplia variedad de formatos que ofrece y por su desagüe lineal central siempre del mismo color que el plato.

Las características excepcionales del material Kromat® garantizan la calidad del producto, otorgándole amplias posibilidades de suministro a medida y formas especiales.

<sup>PT</sup> A Arq distingue-se pelo seu atraente ar industrial, pela sua ampla variedade de formatos e pelo seu ralo linear central, sempre de cor idêntica à da base.

As características excepcionais do material Kromat® garantem a qualidade do produto e conferem amplas possibilidades em tamanhos à medida e em formatos especiais.



ARQ · Kromat® · Cement · Beige

ARTOP · Kromat® · Microtex® · Graphite

SPOT 125 · Scene® · Liscio · Bianco



## DRY FEET SYSTEM



<sup>IT</sup> Sistema di miglioramento del deflusso dell'acqua. Mediante l'aumento di altezza della colonna di liquidi, lavorando sul design nella zona di evacuazione e sulla dinamica dei fluidi, è possibile migliorare il deflusso d'acqua presente sulla superficie. Questo sistema permette di ottenere soluzioni con estetiche eleganti, come nel caso della serie Arq e la sua fine canalina.

<sup>ES</sup> Sistema de mejora del desaguado del plato de ducha. Mediante la ampliación en altura de la columna de líquidos, trabajando el diseño en la zona de evacuación y la dinámica de fluidos, se consigue mejorar el drenaje de agua presente en la superficie de ducha. Este sistema permite alcanzar soluciones con estéticas elegantes, como es el caso de la serie Line con su delgada línea de desaguado.

<sup>PT</sup> O sistema de descarga da base de duche concilia uma maior altura da coluna de água com um fluxo de escoamento otimizado, melhorando a drenagem da água na superfície da base de duche. Este sistema permite obter soluções esteticamente elegantes, como é o caso da série Arq, com a sua tampa do ralo integrada na superfície.





ARQ - Kromat® - Cement - Blanco


## Descrizione / Descripción / Descrição ARQ

**IT** Piatto doccia realizzato in Kromat®, un materiale compatto a base di resine e cariche minerali. Ampia gamma di misure con formati fino a 140 cm di larghezza e 200 di lunghezza. Gamma di colori standard in finitura opaca.

**ES** Plato de ducha fabricado en Kromat®, material compacto en base resina y cargas minerales. Grandes rangos de medidas con formatos hasta 140 cm de ancho y 200 de largo. Gama de colores Standard en acabado mate.

**PT** Base de duche fabricada em Kromat®, material compacto à base de resina e cargas minerais. Grande amplitude de medidas com formatos até 140 cm de largura e 200 de comprimento. Gama de cores Standard com acabamento mate.

### Materiali / Materiales / Materiais



### Forme e misure / Formas y medidas / Formas e medidas


70 → 110	100 → 200
120 → 140	130 → 190

### Texture / Texturas / Texturas



Cemento / Cemento / Cimento

### Colori / Colores / Cores



Zona doccia · Zona de ducha · Área de duche



**IT**  
**ARQ**  
Scheda prodotto



**ES**  
**ARQ**  
Ficha de producto



**PT**  
**ARQ**  
Folha de produto



UNIQUE - Scene® - Liscio - Bianco - Scarico interno - Griglia Tonda

# UNIQUE

be your own  
designer

<sup>IT</sup> Abbiamo la libertà di definire la forma per un determinato spazio e di poter ricorrere a diverse tipologie e posizioni di scarico. Questo concetto consente di ottenere il migliore risultato in quanto a estetica e funzionalità per offrire all'utente la più soddisfacente esperienza di doccia.

Unique è una soluzione per il designer dello spazio doccia, sostenuta da specialisti, che permette la massima personalizzazione.

<sup>ES</sup> Encontramos la libertad de definir la forma para un espacio determinado y, además, de poder recurrir a diferentes tipologías y posiciones de desaguado. Este concepto permite reunir el mejor resultado en estética y funcionalidad para ofrecerle al usuario la más satisfactoria experiencia de ducha.

Unique es una solución para el diseñador de la estancia de ducha respaldada por especialistas en el producto, que permite alcanzar la máxima individualización.

<sup>PT</sup> Esta base de duche dá-nos a liberdade de definir a forma para um determinado espaço e, além disso, de poder recorrer a diferentes tipos e posições de descarga. Este conceito permite reunir o melhor resultado estético e funcional para dar ao utilizador a experiência de duche mais satisfatória.

A Unique é uma solução a pensar no designer de espaços de duche, apoiada por especialistas de produto, que permite obter a máxima individualização.





UNIQUE · Scene® · Liscio · Bianco · Scarico del bordo

#### Scarico nel bordo

IT Uno degli optional più comuni quando si progettano spazi doccia personalizzati è quella di selezionare la posizione sul bordo del piatto doccia, per lo scarico a pavimento. È molto comune la presenza della copripiletta, a seconda della situazione in cui si trovano la rubinetteria ed il soffione. Può anche essere condizionata da aspetti tecnici, come la necessità di trovare una specifica via d'uscita per lo scarico, in seguito ad una ristrutturazione. In ogni caso, la soluzione è realizzabile. Per lo scarico sul bordo, due sono le opzioni: una con coperchio rettangolare dello stesso materiale e finitura, nella versione normale, e un'altra simile, ma più stilizzata, nella versione "Fine".

#### Desagüe en borde

ES Una de las opciones más habituales a la hora de diseñar espacios de ducha individualizados es seleccionar la posición en el borde del plato de ducha para el desaguado a suelo. Es muy habitual que se presente la tapa de desagüe, o tapas, en función de la situación en que se disponga la grifería y el rociador. También puede venir condicionada por aspectos técnicos como la necesidad de buscar una salida determinada al desagüe en procesos de reforma. En cualquier caso, la solución es alcanzable. Para soluciones de desaguado en el borde del plato se presentan dos opciones, una con tapa rectangular en el mismo material y acabado, en versión normal, y otra similar aunque más estilizada en versión "Fine".

#### Descarga no rebordo

PT Uma das opções mais comuns no design de espaços de duche individualizados é a seleção da posição no rebordo da base de duche para a descarga ao chão. É muito comum posicionar a tampa (ou tampas) de descarga em função da disposição das torneiras e do chuveiro. Podem também ser condicionantes aspetos técnicos como a necessidade de obter uma determinada saída para a descarga em obras de remodelação. Seja qual for o caso, a solução está ao nosso alcance. Para soluções de descarga no rebordo da base existem duas opções: uma com tampa retangular no mesmo material e acabamento, em versão normal, e outra similar, ainda que mais estilizada, na versão "Fine".



LATERALE  
LATERAL  
LATERAL



LATERALE "FINE"  
LATERAL "FINE"  
LATERAL "FINE"



UNIQUE · Scene® · Liscio · Bianco · Scarico nel bordo

### Scarico all'interno

IT Le soluzioni per posizionare lo scarico all'interno del piatto doccia sono numerose, e possiamo scegliere tra svariate coperture e griglie. Tra le coperture, troviamo diverse forme per integrare più facilmente progetti di design all'ambiente circostante. Sono disponibili le varianti di coperchio Rettangolare, Quadrato, Oblungo e Rotondo, realizzati tutti nello stesso materiale e colore del piatto. Tra le griglie metalliche troviamo Point e Star, inox o colorate, e nelle finiture metalliche Steel, Rame, Gold e Gunmetal nella griglia Radiance.

Le possibilità di dare un tocco personale al piatto doccia Unique sono svariate.

### Desagüe interior

ES Las soluciones para situar el desaguado en las zonas interiores del plato de ducha son numerosas ya que podemos optar por diferentes opciones de tapas y rejillas. Entre las tapas encontramos diversas formas para integrar con más facilidad proyectos de diseño en la estancia. Así pues, están disponibles las variantes de tapa Rectangular, Cuadrada, Coliso y Redonda, realizadas todas ellas en el mismo material y color que el plato. Entre las rejillas metálicas encontramos la posibilidad estética que ofrecen los diseños Point y Star, ya sea en inoxidable o en color, y especialmente los acabados metálicos Steel, Rame, Gold o Gunmetal que aporta la rejilla Radiance.

Las posibilidades de aportar el último detalle al plato de ducha Unique son inmensas.

### Descarga interior

PT As soluções de posicionamento da descarga nas zonas interiores da base de duche são numerosas, pois é possível contar com diferentes opções de tampas e grelhas. No que respeita às tampas, existem diversas formas para satisfazer mais facilmente os projetos de design do espaço. Assim, estão disponíveis as variantes de tampa retangular, quadrada, reta com extremos arredondados e redonda, fabricadas todas em material e cor idênticos aos da base de duche. No que respeita às grelhas metálicas, existe a opção estética das configurações Point e Star, seja em aço inox ou em cor e, em particular, nos acabamentos metálicos Steel, Rame, Gold ou Gunmetal da grelha Radiance.


As possibilidades de imprimir o derradeiro detalhe à base de duche são virtualmente infinitas.



UNIQUE · Scene® · Liscio · Bianco · Scarico interno · Griglia Coliso




POINT



STAR



RADIANCE



RETTANGOLARE  
RECTANGULAR  
RETANGULAR



QUADRATA  
CUADRADA  
QUADRADO



COLISO



TONDA  
CIRCULAR  
CIRCULAR

### Scarico nell'angolo

IT Le soluzioni che offre questa collezione vengono amplificate con scarico ad angolo.

Per trovare la migliore soluzione, è possibile optare per una copertura dello stesso materiale e colore, di forma rettangolare o di "luna". Dalle estetiche più variegata, troviamo in queste coperture nuove alternative per la progettazione dello spazio doccia.

### Desagüe en esquina

ES Se amplían las soluciones que ofrece esta colección con nuevas soluciones a esquina.

Para encontrar la solución más adecuada, se puede optar por una tapa del mismo material y color en forma rectangular o en forma de luna. Con estéticas muy diferenciadas encontramos en estas rejillas nuevas alternativas a la hora de diseñar el espacio de ducha.

### Descarga no canto

PT Esta coleção oferece ainda soluções de descarga no canto.

Para encontrar a solução mais adequada, é possível optar por uma tampa do mesmo material e cor, em forma rectangular ou em forma de lua. Com estéticas muito diferenciadas, estas grelhas constituem novas alternativas para o design de espaços de duche.

### Scarico a parete

IT Anche se meno frequentemente, talvolta si sceglie un piatto doccia che si colleghi ad una canalina a muro (non fornita da Hydrobox) per lo scarico a parete.

In questi casi, viene progettato il piatto doccia desiderato con pendenze verso la canalina, mediante un disegno tecnico, ottenendo una soluzione minimale.

### Desagüe a pared

ES Aunque de forma menos frecuente, en ocasiones se opta por un plato que conecte con una canalina mural (no suministrada por Hydrobox) para desaguado a pared.

En estas situaciones se diseña y suministra el plato deseado con conexión a la canalina prescrita mediante un estudio con planos técnicos (siendo necesaria la aprobación del estudio para la puesta en fabricación del plato), obteniendo una solución minimalista a pared.

### Descarga à parede

PT Embora de forma menos frequente, opta-se, por vezes, por uma base ligada a um canal de drenagem mural (não fornecido pela Hydrobox) para descarga à parede.

Nestas situações, a base de duche pretendida é concebida e fornecida com ligação ao canal de drenagem prescrito com base num estudo com desenhos técnicos (sendo necessária a sua aprovação antes do fabrico da base), obtendo-se uma solução minimalista para este tipo de descarga.



UNIQUE · Scene® · Liscio · Bianco · Scarico nell'angolo



UNIQUE · Scene® · Liscio · Bianco · Scarico a parete



ANGOLO  
ESQUINA  
ÂNGULO DIREITO



ANGOLO "LUNA"  
ESQUINA "LUNA"  
ÂNGULO "LUNA"



CANALINA (GEBERIT)  
A PARED (GEBERIT)  
MURAL (GEBERIT)



CANALINA (VIEGA)  
A PARED (VIEGA)  
MURAL (VIEGA)



## Descrizione / Descripción / Descrição **UNIQUE**

**IT** Piatto doccia dal design personalizzato, realizzato in Scene® solid surface, materiale compatto a base di resina e cariche minerali. Progettazione ed esecuzione su misura, con infinite possibilità di realizzazione. Ampia gamma di formati fino a 130 cm di larghezza e 230 cm di lunghezza, combinati raggiungono fino a 400 cm. Colore bianco puro e possibilità di una vasta gamma di colori in finitura opaca utilizzando l'opzione Plus Color.

**ES** Plato de ducha de diseño individualizado, fabricado en Scene® solid surface, material compacto en base resina y cargas minerales. Diseño y ejecución a medida, con infinitas posibilidades de realización. Grandes rangos de medidas con formatos hasta 130 cm de ancho y 230 de largo, que combinados alcanzan hasta 400 cm. Color blanco puro con posibilidad de gama de colores en acabado mate mediante la opción Plus Colour.

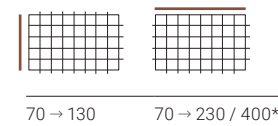
**PT** Base de duche com design personalizado, fabricado em Scene® solid surface, material compacto à base de resina e cargas minerais. Design e descarga à medida, com infinitas possibilidades de realização. Grande amplitude de medidas até 130 cm de largura e 230 de comprimento, que combinados atingem até 400 cm. Cor branco puro com possibilidade até gama de cores com acabamento mate mediante a opção Plus Colour.

### Materiali / Materiales / Materiais




Solid Surface  
Bianco puro / Blanco puro / Branco puro

### Forme e misure / Formas y medidas / Formas e medidas



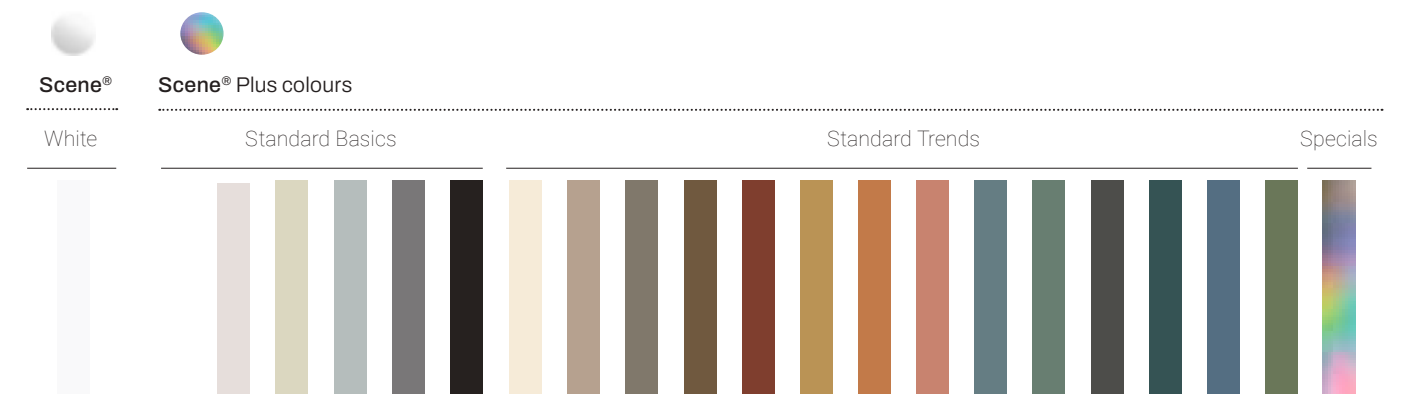
\* Fino a 400 cm di lunghezza dall'assemblaggio di due unità coordinate  
\* Hasta 400 cm de largo para el montaje de dos unidades coordinadas  
\* Até 400 cm de comprimento pela montagem de duas unidades coordenadas

### Texture / Texturas / Texturas



Liscio / Liso / Liso

### Colori / Colores / Cores



**IT**  
**UNIQUE**  
Scheda prodotto



**ES**  
**UNIQUE**  
Ficha de producto



**PT**  
**UNIQUE**  
Folha de produto



ICONIK - Scene® Plus colour - Liscio - Golden - PROGRAM COLOUR - Kromat® - Liscio - Golden

# ICONIK

inspired by  
architectural forms

<sup>IT</sup> Ispirato alle forme architettoniche e progettato con linee perpendicolari, Iconik è pensato per distinguersi da qualsiasi bagno.

Il suo scarico non solo garantisce una corretta evacuazione dell'acqua e una facilità d'uso e funzionalità, ma anche uno stile minimalista, elegante e puro.

<sup>ES</sup> Inspirado en las formas arquitectónicas y diseñado mediante líneas perpendiculares, Iconik nace para destacar en cualquier espacio de baño en el que se encuentre.

Su desaguado no solo proporciona fluidez y facilita su uso y funcionalidad, sino que aporta un estilo minimalista, elegante y puro.

<sup>PT</sup> Inspirado nas formas arquitetónicas e desenhado mediante linhas perpendiculares, Iconik nasce para destacar qualquer espaço de banho onde se encontre.

A sua descarga proporciona fluidez e facilita o seu uso e funcionalidade, sem deixar de conferir um estilo minimalista, elegante e puro



PIATTI DOCCIA - PLÁTOS DE DUCHA - BASES DE DUCHE

# Iconik, design architettonico



ICONIK · Scene® Plus colour · Liscio · Golden



PIATTI DOCCIA · PLATOS DE DUCHA · BASES DE DUCHE



ICONIK® Scene® - Liscio - Bianco - Nicchie - Scene®

## Descrizione / Descripción / Descrição **ICONIK**

**IT** Piatto doccia realizzato in Scene® solid surface, materiale compatto a base di resina e cariche minerali. Ampia gamma di formati fino a 90 cm di larghezza e 140 cm di lunghezza. Colore bianco puro e possibilità di una vasta gamma di colori in finitura opaca utilizzando l'opzione Plus Color.

**ES** Plato de ducha fabricado en Scene® Solid Surface, material compacto en base resina y cargas minerales. Rangos de medida hasta 90cm de ancho y 140 cm de largo. Color blanco puro con posibilidad de gama de colores en acabado mate mediante la opción Plus Colour.

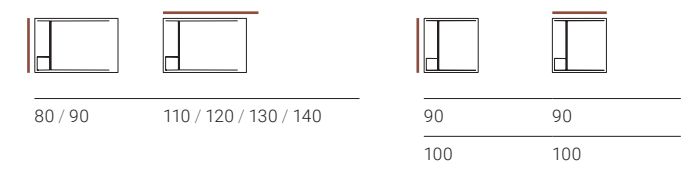
**PT** Base de duche fabricada em Scene® Solid Surface, material compacto à base de resina e cargas minerais. Grande amplitude de medidas até 90cm de largura e 140 de comprimento. Cor branco puro com possibilidade de gama de cores com acabamento mate mediante opção Plus Colour.

### Materiali / Materiales / Materiais




Solid Surface  
Bianco puro / Blanco puro / Branco puro

### Forme e misure / Formas y medidas / Formas e medidas




### Texture / Texturas / Texturas




Liscio / Liso / Liso

### Colori / Colores / Cores




**Scene®**  
White




**Scene® Plus colours**

---


Standard Basics



Standard Trends



Specials





**IT**  
**ICONIK**  
Scheda prodotto



**ES**  
**ICONIK**  
Ficha de producto



**PT**  
**ICONIK**  
Folha de produto

# RIVESTIMENTI NICCHIE MENSOLE

smart dress  
for the bath

<sup>IT</sup> I nostri rivestimenti per pareti riproducono le finiture disponibili nella nostra gamma di prodotti. Fabbricati nel materiale Scene®, sono ideati per abbinarsi alla perfezione con i nostri piatti doccia, lavabi e top.

Sono ideali per la creazione di spazi accattivanti, decorazioni innovative ed alto stesso tempo tradizionali, donando freschezza e nuove estetiche a qualsiasi ambiente.

<sup>ES</sup> Nuestros paneles de recubrimiento para paredes reproducen las diferentes texturas disponibles en nuestra gama de productos. Fabricados en material Scene®, están pensados para combinar perfectamente con nuestros platos de ducha, lavabos y encimeras.

Son ideales para la creación de espacios cautivadores, permitiendo decoraciones novedosas así como otras más tradicionales como la sustitución de bañera por ducha, aportando frescura y nuevas estéticas en cualquier ambiente.

<sup>PT</sup> Os painéis de revestimento de parede que disponibilizamos reproduzem as diferentes texturas disponíveis na nossa gama de produtos. Fabricados com no material Scene®, foram pensados para combinar de forma perfeita com as bases de duche, lavatórios e bancadas.

São ideais para a criação de espaços cativantes, permitindo decorações inovadoras e também configurações mais tradicionais, como a substituição de uma banheira por um duche, conferindo frescura e novas estéticas a qualquer ambiente.

# I rivestimenti a parete si distinguono per l'ampia varietà di opzioni disponibili

<sup>IT</sup> I rivestimenti doccia Hidrobox si distinguono per la grande personalizzazione, sia che si tratti di un classico ed elegante pannello bianco realizzato in Scene® Solid surface, sia di un pannello full colour con la stessa texture del piatto doccia. Questa grande varietà lascia libero il progettista di ideare combinazioni eclettiche o azzardate, per creare un insieme unico e accattivante.


<sup>ES</sup> Los paneles de ducha de Hidrobox destacan por ofrecer una gran personalización, ya sea un clásico y elegante panel blanco realizado con Scene® Solid surface o un panel full colour con la misma textura que el plato de ducha. Esta gran variedad deja al diseñador del espacio libertad para idear combinaciones eclécticas o arriesgadas, para crear un conjunto único y cautivador.

<sup>PT</sup> Os painéis de duche da Hidrobox destacam-se por oferecer uma grande personalização, seja um clássico e elegante painel branco em Scene® Solid surface ou um painel com a mesma textura e cor que a base de duche. Esta grande variedade dá liberdade para idealizar combinações eclécticas ou arriscadas para criar um conjunto único e cativante.





LUCIDO / BRILLO / BRILHO      SATINATO / SATINADO / SATINADO



**Listello alluminio / Aluminio listelo / Aluminio listado**



Listello alluminio 10 mm brill. Lunghezza 2,6 m  
 Perfil aluminio listelo 10 mm brillo. Longitud 2,6 m  
 Perfil aluminio listado 10 mm brilho. Comprimento 2,6 m



Listello alluminio 10 mm satinato. Lunghezza 2,6 m  
 Perfil aluminio listelo 10 mm satinado. Longitud 2,6 m  
 Perfil aluminio listado 10 mm satinado. Comprimento 2,6 m



LUCIDO / BRILLO / BRILHO      SATINATO / SATINADO / SATINADO



**Alluminio Bordo / Aluminio remate / Aluminio remate**



Bordo alluminio 10 mm brill. Lunghezza 2,6 m  
 Perfil aluminio remate 10 mm brillo. Longitud 2,6 m  
 Perfil aluminio remate 10 mm brilho. Comprimento 2,6 m



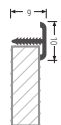
Bordo alluminio 10 mm satinato. Lunghezza 2,6 m  
 Perfil aluminio remate 10 mm satinado. Longitud 2,6 m  
 Perfil aluminio remate 10 mm satinado. Comprimento 2,6 m



LUCIDO / BRILLO / BRILHO      SATINATO / SATINADO / SATINADO



**Alluminio Cornice / Aluminio TE / Aluminio TE**



Cornice alluminio 10 mm brill.. Lunghezza 2,5 m  
 Perfil aluminio TE 10 mm brillo. Longitud 2,5 m  
 Perfil aluminio TE 10 mm brilho. Comprimento 2,5 m



Cornice alluminio 10 mm satinato. Lunghezza 2,5 m  
 Perfil aluminio TE 10 mm satinado. Longitud 2,5 m  
 Perfil aluminio TE 10 mm satinado. Comprimento 2,5 m



**Scene®**

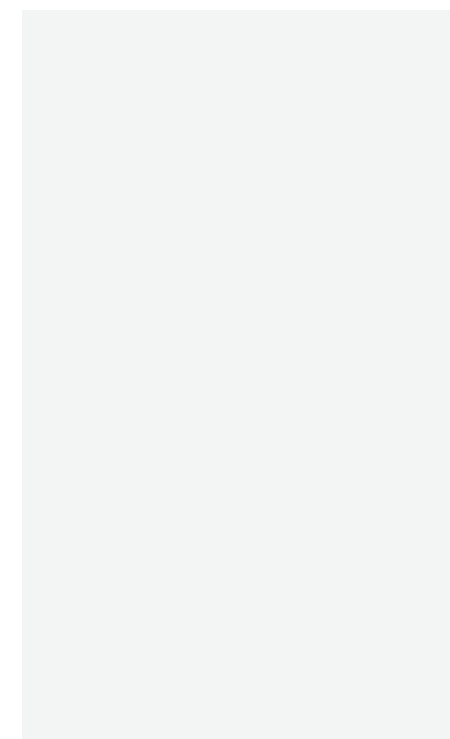
IT Il materiale Scene® Solid surface è adattato per creare le texture Hidrobox, applicate ai rivestimenti per zona doccia, preservando la personalità di ogni superficie con le virtù di Scene®.

ES El material Scene® Solid surface se adapta para crear las texturas estándar de Hidrobox aplicadas a paneles para platos de ducha, conservando la personalidad de cada superficie con la virtudes de Scene®.

PT O material Scene® Solid surface adapta-se para criar as texturas standard da Hidrobox aplicadas a painéis para bases de duche, aliando a personalidade de cada superfície com as virtudes de Scene®.



LISCIO / LISO / LISO



MICROTEX®



ARDESIA / PIZARRA / ARDÓSIA



CEMENTO / CEMENTO / CIMENTO





Rivestimenti - Scene® - Liscio - Bianco


## Descrizione / Descripción / Descrição WALL PANELS

<sup>IT</sup> Pannello per rivestimento di pareti, realizzato in Scene® solid surface, un materiale compatti a base di resine e cariche minerali. Ampia gamma di formati fino a 120 cm di larghezza e 240 di lunghezza, possibilità di realizzazione su misura e tagli speciali. Vasta gamma di colori standard in finitura opaca e possibilità di colori speciali.

<sup>ES</sup> Panel para revestimiento mural, fabricado en Scene® solid surface. Grandes rangos de medidas con formatos hasta 120 cm de ancho y 240 de largo, con posibilidad de suministro a medida, formas especiales y otras opciones. Amplia gama de colores Standard en acabado mate, y posibilidad de colores Special.

<sup>PT</sup> Painéis de revestimento de pared fabricado em Scene® solid surface. Grande amplitude de medidas com formatos até 120 cm de largura e 240 de comprimento, com possibilidade de fornecimento à medida, formas especiais, rebordo e outras opções. Ampla gama de cores Standard com acabamento mate e possibilidade de cores Special.

### Materiali / Materiales / Materiais


 **Scene®**  
Solid Surface  
Bianco puro / Blanco puro / Branco puro

### Forme e misure / Formas y medidas / Formas e medidas



### Texture / Texturas / Texturas

Pannelli da abbinare con Scene® y Kromat®  
Paneles para combinar con Scene® y Kromat®  
Painéis para combinar Scene® y Kromat®



Liscio / Liso / Liso



Microtex®

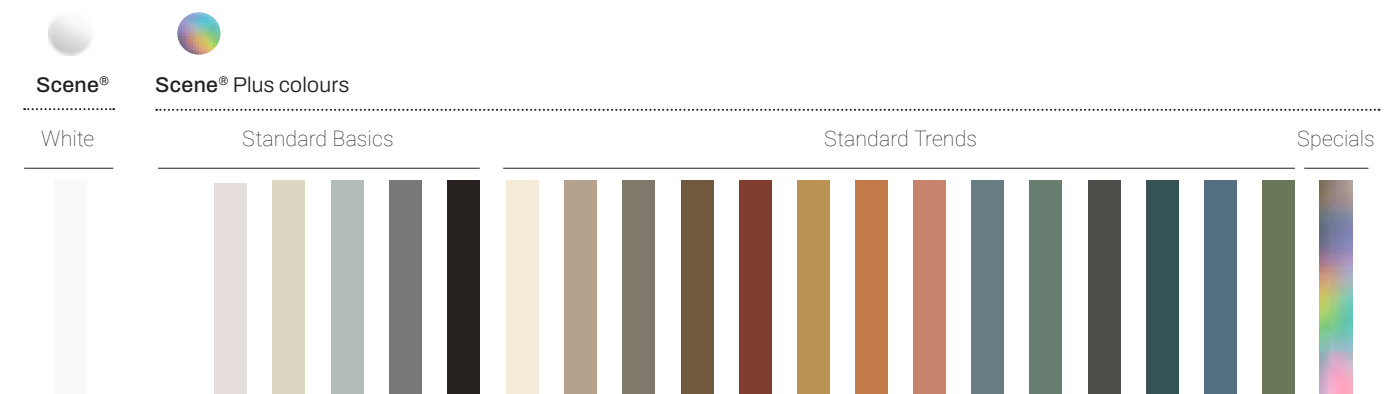


Ardesia / Pizarra / Ardósia



Cemento / Cemento / Cimento

### Colori / Colores / Cores



**IT**  
**RIVESTIMENTI**  
Scheda prodotto



**ES**  
**PANELES**  
Ficha de producto



**PT**  
**PANELES**  
Folha de produto

# Nicchie per Rivestimenti



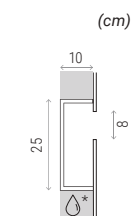
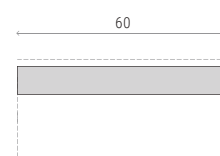
<sup>IT</sup> Il complemento perfetto per la zona doccia, un design sobrio e dal carattere pratico. Le nicchie per rivestimenti consentono di riporvi i prodotti per l'igiene e gli accessori necessari nella zona doccia, lasciando libero l'ambiente. Permettono inoltre l'installazione della rubinetteria incassando le parti necessarie. Le nicchie vengono prodotte in Scene® solid surface, dove il bianco puro si abbina perfettamente a qualsiasi elemento colorato.

Per evitare il ristagno di liquidi al loro interno, dispongono di uno "scarico" nella parte inferiore del pannello, con deflusso verso il piatto doccia. Un'estetica attuale, pratica ed essenziale per lo spazio doccia.

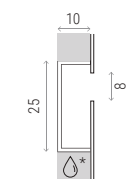
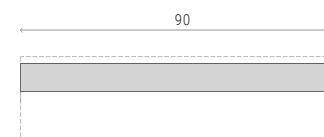
<sup>ES</sup> Un complemento perfecto para la zona de ducha, con un diseño sobrio y carácter práctico. Las hornacinas para paneles facilitan el almacenamiento de productos de higiene y complementos, dejando la zona de ducha libre de ellos. Permiten, además, la instalación de un cajón para grifería si se desea. Fabricadas en Scene® solid surface, su color blanco puro combina con cualquier otro elemento de color en la estancia. Para evitar el estancamiento de líquidos en su interior, se suministran con un desaguado al plato de ducha en la parte inferior del panel. Las hornacinas en paneles ofrecen una estética uniforme, actual y práctica para el espacio de ducha.

<sup>PT</sup> Um complemento perfeito para a zona de duche, com um design sóbrio e um carácter práctico. Os nichos de painéis facilitam a arrumação de produtos de higiene e complementos, libertando a zona de duche. Além disso, permitem a instalação de uma caixa para torneiras, se pretendido. Fabricados em Scene® Solid Surface, a sua cor branco puro combina com qualquer outro elemento colorido do espaço. Para evitar a acumulação de líquidos no seu interior, são fornecidos com uma descarga à base de duche na parte inferior do painel. Os nichos de painéis conferem uma estética uniforme, atual e prática para o espaço de duche.

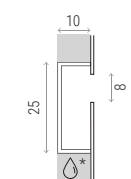
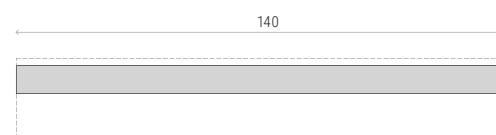
Nicchie / Hornacinas / Nichos 60




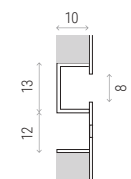
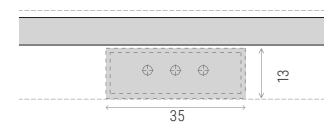
Nicchie / Hornacinas / Nichos 90



Nicchie / Hornacinas / Nichos 140



Nicchie rubinetteria incassata / Hornacina cajón grifería  
Nicho caixa para torneira



- \* <sup>IT</sup> Le nicchie sono fornite con scarico verso il piatto doccia, posizionato al fondo del pannello. (Se non diversamente indicato)
- \* <sup>ES</sup> Las hornacinas se suministran con desaguado al plato de ducha en la parte inferior del panel. (Salvo indicación en contra)
- \* <sup>PT</sup> As nichos são administradas com desaguado na base de ducha na parte interna do painel. (Salvo indicação em contra)



<sup>IT</sup> Per ulteriori informazioni su nicchie e mensole consultare il listino prezzi.

<sup>ES</sup> Para obtener más información sobre hornacinas y estantes, consulte la tarifa.

<sup>PT</sup> Para mais informações sobre Nichos e Prateleiras, consulte a lista de preços.

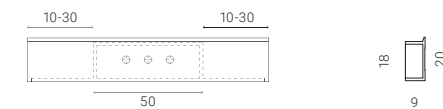
# Mensole attrezzate

<sup>IT</sup> La gamma di mensole Hidrobox offre la soluzione per posizionare la rubinetteria in modo ottimale e attraente grazie alle opzioni di colore. Partendo dall'eleganza di una mensola in Scene® Solid surface, c'è la possibilità di colorare la parte centrale del colore desiderato oppure nella sua interezza, con il colore integrale. Indipendentemente dall'opzione scelta, tutti le mensole sono dotate di spazio posteriore per organizzazione e praticità.

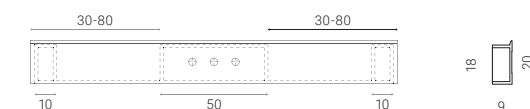
<sup>ES</sup> La gama de estantes de Hidrobox ofrece una solución para colocar la grifería del plato de ducha de una manera óptima y atractiva gracias a las opciones de color. Partiendo de la elegancia de un estante en Scene® Solid surface, existe la opción de colorear la parte central del color deseado o llevarlo a su totalidad con el color completo. Independientemente de la opción elegida, todos los estantes cuentan con un almacenaje trasero que ayuda a la organización y a la comodidad.

<sup>PT</sup> A gama de prateleiras da Hidrobox é uma solução para colocar as torneiras da base de duche de uma forma ótima e atrativa graças às opções de cor. Partindo da elegância da prateleira em Scene® Solid surface, existe a opção de cor na parte central ou na sua totalidade. Independientemente da opção escolhida, todos as estantes contam com arrumação posterior que ajuda à organização e comodidade.

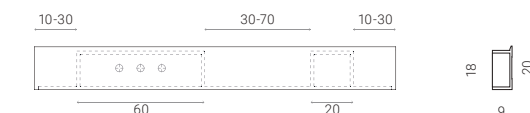
Mensole / Estante / Prateleira V1 (70-110) (cm)



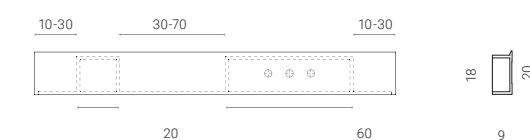
Mensole / Estante / Prateleira V2 (110-210)



Mensole / Estante / Prateleira V3 DX (130-210)



Mensole / Estante / Prateleira V4 SX (130-210)




Mensola Scene® / Estante Scene® / Prateleira Scene®



Mensola Scene® Colore centrale / Estante Scene® Color central  
Prateleira Scene® Cor central



Mensola Scene® Colore integrale / Estante Scene® Color completo  
Prateleira Scene® Cor total





Nicchia / Hornacina encastrada / Nicho encastrado



Nicchia / Hornacina encastrada  
Nicho encastrado  
Colore speciale / Color especial / Cor especial



Nicchia indipendente / Hornacina suspendida / Nicho suspenso

# Nicchie indipendenti

<sup>IT</sup> Per gli spazi dove è necessario intervenire a parete, la gamma di nicchie incassate permette l'integrazione, coniugando funzionalità ed estetica.

Insieme alle nicchie incassate, con lunghezza fino a 140 cm, le nicchie sospese offrono un'opzione alternativa che fornisce la massima sfruttabilità. Tutte sono disponibili con l'opzione full color, nella gamma colori Hidrobox.

<sup>ES</sup> Para aquellos espacios donde se necesite actuar sobre la pared, la gama de hornacinas encastradas permite integrar el almacenaje deseado combinando funcionalidad y estética.

Junto a hornacinas encastradas de hasta 140 cm de largo, las hornacinas suspendidas ofrecen una opción alternativa que aporta dimensionalidad, todas ellas con la opción de color completo en la gama de Hidrobox..

<sup>PT</sup> Para aqueles espaços onde é necessário atuar sobre a parede, a gama de nichos encastrados permite integrar arrumação combinando funcionalidade e estética.

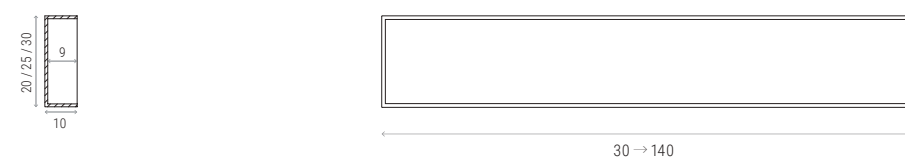
Aos nichos encastrados de até 140 cm de comprimento, juntam-se os nichos suspensos que oferecem uma opção alternativa para aportar dimensão, todas elas com a opção de cor completa da gama da Hidrobox.

Nicchia incassata standard / Hornacina encastrada standard / Nicho encastrado standard

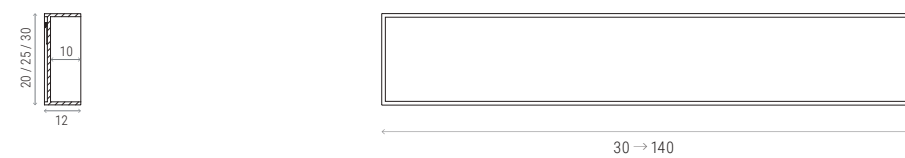
(cm)



Nicchia incassata su misura / Hornacina encastrada a medida / Nicho encastrado à medida



Nicchia indipendente su misura / Hornacina suspendida a medida / Nicho suspenso à medida





PROGRAM Line S13 · Scene<sup>®</sup> · Liscio · Bianco · Alzata funzionale

# PROGRAM

a truly  
exclusive design

<sup>IT</sup> La serie di lavabi Program offre una gamma che consente di trovare la soluzione ad ogni spazio.

Ciascun elemento è studiato e sviluppato individualmente. Partendo dalle dimensioni necessarie, è possibile scegliere fra 35 vasche definendone quantità e posizione. Questa serie offre inoltre complementi con cui attrezzare il lavabo, come cassetti, portasciugamani o alzatine.

<sup>ES</sup> La serie de lavabos encimera Program nace para ofrecer un amplísimo abanico de posibilidades que permite la consecución del lavabo deseado para cada espacio.

Cada pieza es estudiada y desarrollada individualmente. Partiendo de las dimensiones de encimera necesarias, se pueden seleccionar 35 diseños de senos diferentes y el número de senos que se desea, así como su ubicación en la encimera. Esta serie ofrece también la posibilidad de seleccionar complementos con los que equipar el lavabo como cajón, toallero o copete.

<sup>PT</sup> A série de lavatórios em bancada Program foi criada para proporcionar uma ampla gama de possibilidades para criar o lavatório desejado para cada espaço.

Cada peça é estudada e desenvolvida individualmente. Partindo das dimensões pretendidas para a bancada, é possível selecionar 35 configurações de cubas diferentes e o número pretendido das mesmas, bem como a sua localização na bancada. Esta série oferece também a possibilidade de selecionar complementos para equipar o lavatório, tais como gavetas, toalheiros ou rodatórios.

LAVABI · LAVABOS · LAVATÓRIOS



PROGRAM City S7 · Scene® · Liscio · Bianco · Portasalviette integrato


## Creato per adattarsi ad ogni spazio

<sup>IT</sup> L'elevato grado di personalizzazione che si ottiene dalla serie Program permette di completare ed esaltare il bagno con design unici ed esclusivi perfetti per adattarsi alle esigenze dello spazio e del cliente. I lavabi sono realizzati in Scene® bianco, texture liscia e finitura opaca.

<sup>ES</sup> El alto grado de personalización que se puede conseguir con la serie Program permite a los clientes realzar y complementar el baño con diseños verdaderamente únicos y exclusivos, totalmente adaptados a la decoración, las necesidades del espacio y sus requerimientos. Los lavabos Program están fabricados en Scene® Blanco de textura lisa y acabado mate.

<sup>PT</sup> O elevado grau de customização que se obtém da série Program, permite completar e valorizar o espaço de banho com designs únicos e exclusivos, perfeitos para se adaptarem às necessidades do espaço e do cliente. Program é fabricado em Scene® branco com textura lisa e acabamento mate.





PROGRAM City S7 - Scene® - Liscio - Bianco



Alzate rubinetteria · Scene® · Liscio · Bianco



PROGRAM Coliso S15 · Scene® · Liscio  
Bianco · Casetti



PROGRAM Esfera S20 · Scene®  
Liscio · Bianco

## Infinite possibilità di design e accessori per ogni giorno

<sup>IT</sup> Un design con un'ampia gamma di formati. Profondità da 40 a 60 cm, lunghezza da 60 a 201 cm e altezza fino a 40 cm. Il Program permette di scegliere tra 35 diversi tipi di lavabo variando forma, dimensione e posizione; sono disponibili anche: predisposizione per rubinetteria, portasciugamani integrati, metallici o colorati. L'aggiunta di vani a giorno e cassetti per facilitare l'inserimento dell'alzatina permette di risaltare al meglio il lavabo scelto.

<sup>ES</sup> Un diseño posible con una amplia gama de medidas. Profundidad de 40 a 60 cm, longitud de 60 a 201 cm y altura hasta 40 cm. Program permite la elección entre 35 tipos diferentes de senos escogiendo forma, tamaño y posición; preparación para grifería, toalleros integrados, metálicos o en color. La incorporación de baldas y cajoneras para facilitar el almacenaje del salpicadero permite resaltar el lavabo según el estilo elegido.

<sup>PT</sup> Disponível numa grande variedade de medidas. Profundidade desde 40 a 60 cm, comprimento desde 60 até 201 cm e altura até 40 cm. Program oferece 35 tipos de cubas através da possibilidade de escolha de diferentes formas, tamanhos e posições; preparação para torneiras, toalheiros integrados, metálicos ou em cor. A incorporação de prateleiras e gavetas facilita a arrumação.



PROGRAM S12 S13 · Scene® · Liscio · Bianco · Portasalviette



PROGRAM City S7 · Scene® · Liscio · Bianco · Portasalviette integrato



PROGRAM COLISO S15 - Scene® - Liscio - Bianco - Casetti

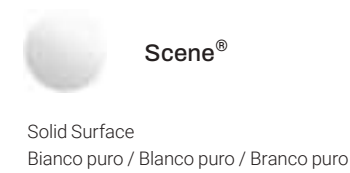
## Descrizione / Descripción / Descrição PROGRAM

**IT** Piano lavabo con vasca integrata realizzato in Scene® solid surface, un materiale compatto a base di resina e cariche minerali. Design personalizzato, con infinite possibilità di realizzazione. Ampia gamma di formati fino a 60 cm di profondità, 201 cm di lunghezza e 40 cm di spessore. Forme speciali e altri optional come mensole, cassetti e portasciugamani. Realizzato in texture liscia e colore bianco puro opaco.

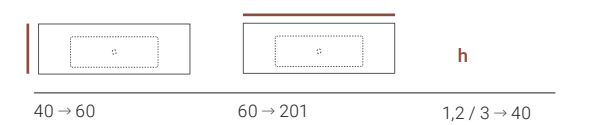
**ES** Lavabo encimera con seno/s integrado/s seleccionable entre numerosos diseños, fabricado en Scene® solid surface, material compacto en base resina y cargas minerales. Diseño personalizado, con infinitas posibilidades de realización. Grandes rangos de medidas con formatos hasta 60 cm de ancho, 201 de largo, y 40 de altura. Formas especiales y otras opciones como estantes, cajones, copetes y toalleros. Realizado en textura lisa y color blanco puro mate.

**PT** Lavatório bancada com cubas integradas que podem ter diversos formatos, fabricado em Scene® solid surface, material compacto à base de resina e cargas minerais. Design personalizado, com infinitas possibilidades. Grande amplitude de medidas, desde 60cm de largura, 201 de comprimento e 40 de altura. Formas especiais e outras opções como estantes, gavetas, alçados e toalheiros. Fabricado em textura lisa e cor branco puro mate.


### Materiali / Materiales / Materiais



### Forme e misure / Formas y medidas / Formas e medidas


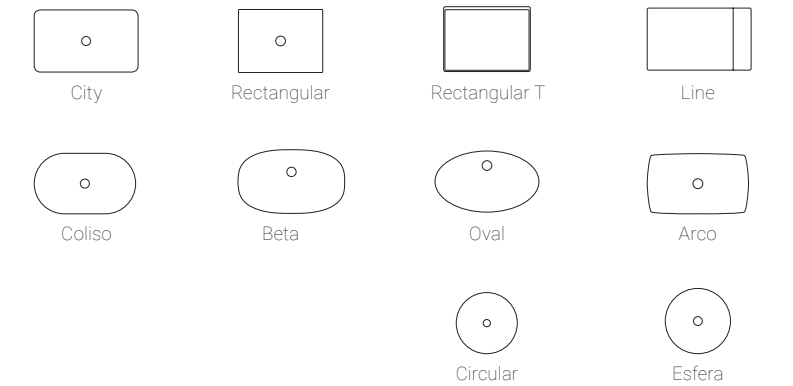


### Finiture / Texturas / Texturas



Liscio / Liso / Liso

### Modelli lavabi integrati / Opciones de seno / Opções de cuba



**A Misure / Medidas / Medidas**  
 Profondità 40-60 cm / Lunghezza 60-201 cm / Spessore 1,2 / 3-40 cm  
 Ancho 40-60 cm / Longitud 60-201 cm / Alto 1,2 / 3-40 cm  
 Largura 40-60 cm / Comprimento 60-201 cm / Frontal 1,2 / 3-40 cm

**B Vasche / Senos / Cubas**  
 35 modelli disponibili  
 35 modelos disponibles  
 35 modelos disponíveis

**C Rubinetti / Grifería / Torneira**  
 Adattabile nel numero e nella posizione  
 Adaptadas al número y la posición  
 Adaptado ao número e posição

**D Accessori / Accesorios / Acessórios**  
 Vani a giorno, cassetti e portasciugamani  
 Estantes, cajones y toalleros  
 Prateleiras, gavetas e toalheiros

**E Alzate / Copetes / Furos**  
 Uso vano o per inserimento rubinetti  
 Para almacenaje o grifería  
 Para armazenamento ou torneiras



**IT**  
PROGRAM  
Scheda prodotto



**ES**  
PROGRAM  
Ficha de producto



**PT**  
PROGRAM  
Folha de produto



PROGRAM COLOUR City S41 - Kromat® - Liscio - Beige - ARTOP - Microtox® - Terra

# PROGRAM COLOUR

a touch of joy  
by your side

<sup>IT</sup>La serie Program Colour nasce per offrire una vasta gamma di colori standard e la possibilità di realizzazione nei colori speciali. Grazie alla finitura liscia opaca, il lavabo sarà il protagonista dello spazio in cui si trova.

Così come la serie Program, Program Colour è un prodotto resistente, duraturo e altamente personalizzabile, che offre la possibilità di scegliere complementi fra cui portasciugamani e alzate.

<sup>ES</sup>La serie Program Colour nace ofreciendo una gama extensa de colores estándares, e inclusive la posibilidad de colores especiales. Vestido en la textura Liso con acabados en mate, el lavabo cumplirá con su papel de protagonista allí donde esté ubicado.

Al igual que la serie Program, el Program Colour es un producto resistente, duradero, y altamente personalizable que ofrece la posibilidad de seleccionar complementos como toallero o copete entre otros.

<sup>PT</sup>La série Program Colour nasce para oferecer uma ampla gama de cores standard, e até a possibilidade de cores especiais. Com uma superfície de bancada revestida com textura liso em acabamentos mate, o lavatório assumirá o seu papel de protagonista onde quer que seja instalado.

Tal como a série Program, a Program Colour é composta por produtos resistentes, duradouros e altamente personalizáveis que permitem selecionar complementos como toalheiros, rodatampos e outros.

LAVABI - LAVABOS - LAVATÓRIOS



PROGRAM COLOUR City S41 · Kromat® · Liscio · Beige · ARTOP · Microtox® · Terra

## Ora il colore è il protagonista

<sup>IT</sup> La serie Program Colour si presenta in texture liscia e con lavabo City. La soluzione può essere personalizzata centrando la vasca o disassandola. Completa il bagno in modo personalizzato e a colori, con la gamma Standard e Special.

<sup>ES</sup> La nueva serie Program Colour se presenta en textura lisa con el modelo de seno tipo City. El lavabo se puede individualizar centrando el seno o desplazándolo a los laterales. Complementa el baño de forma individualizada y siempre a todo color usando la gama de Standard y Specials.

<sup>PT</sup> A nova serie Program Colour apresenta-se em textura lisa com o modelo de cuba tipo City. A cuba pode ser centrada ou alinhada às laterais. Complementa o espaço de banho de forma personalizada e sempre com toda a cor usando a gama Standard y Specials.



### Opzione doppio lavabo

<sup>IT</sup> Program Colour offre la possibilità di inserire due lavabi e permette di progettare una consolle da condividere nello stesso bagno

<sup>ES</sup> Program Colour ofrece la posibilidad de integrar dos senos, esta opción permite diseñar un lavabo con más posibilidades para compartir el baño.

<sup>PT</sup> Program Colour oferece a possibilidade de integrar as cubas, esta opção permite desenhar lavatórios com mais possibilidades para partilhar o espaço de banho.

25 cm

Distanzia fissa fra due lavabi / Distancia fija entre los dos senos / Distância fixa entre cubas



PROGRAM COLOUR S42 · Kromat® · Special

LAVABI · LAVABOS · LAVATÓRIOS





PROGRAM COLOUR City S42 - Kromat® - Liscio - Golden - Doppio vasche

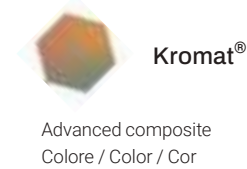
## Descrizione / Descripción / Descrição PROGRAM COLOUR

**IT** Piano lavabo con vasca integrata, realizzato in Kromat®, un materiale compatto a base di resine e cariche minerali. Ampia gamma di formati fino a 60 cm di profondità, 201 di lunghezza e 15 di spessore. Possibilità di su misura, forme speciali, inserimento di portasciugamani e alzate. Finitura liscia, ampia gamma di colori standard in finitura opaca, e possibilità di colori speciali.

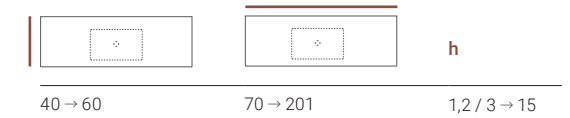
**ES** Lavabo encimera con seno integrado, fabricado en Kromat®, material compacto en base resina y cargas minerales. Grandes rangos de medidas con formatos hasta 60 cm de ancho, 201 de largo y 15 de altura. Posibilidad de suministro a medida, formas especiales y otras opciones como copetes y toalleros. Realizado en textura Lisa, con amplia gama de colores Standard en acabado mate, y posibilidad de colores Special.

**PT** Lavatório bancada com cuba integrada, fabricado em Kromat®, material compacto à base de resina e cargas minerais. Grande amplitude de medidas, com formatos desde 60cm de largura, 201 de comprimento e 15 de altura. Possibilidade de ser fornecido à medida, com formas especiais e outras opções como alçados ou toalheiros. Fabricado em textura lisa, com ampla gama de cores Standard com acabamento mate e possibilidade de cores Special.


### Materiali / Materiales / Materiais



### Forme e misure / Formas y medidas / Formas e medidas

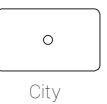


### Finiture / Texturas / Texturas



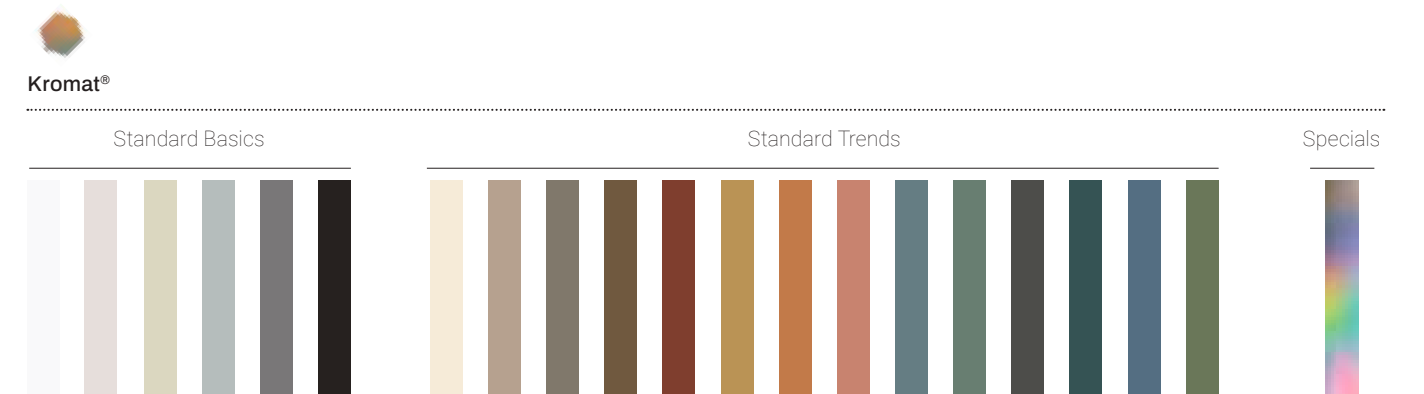
Liscio / Liso / Liso

### Modelli lavabi integrati / Opciones de seno / Opções de cuba



City

### Colori / Colores / Cores



**IT**  
PROGRAM COLOUR  
Scheda prodotto



**ES**  
PROGRAM COLOUR  
Ficha de producto



**PT**  
PROGRAM COLOUR  
Folha de produto



LOM 121 - Scene® - Liscio - Bianco - Portasalviette - SPACE® - Scene® - Liscio - Bianco

# LOM

adapted &  
stylized

<sup>IT</sup> Lom, l'eleganza di un lavabo adattabile ad ogni spazio Realizzato in Scene® Solid Surface, Lom è disponibile con lavabo centrale ed spessore da 1,2 a 15 cm.

Questo nuovo lavabo nasce per l'installazione a muro, sopra un mobile, o su struttura metallica.

<sup>ES</sup> Lom, la elegancia de un lavabo que se adapta a todos los espacios. Realizado en Scene® Solid Surface, Lom se presenta con seno central fijo y 1,2 cm y 15 cm de altura.

Este nuevo lavabo está diseñado para instalación empotrada sobre mueble, sobre estructura metálica o para instalación suspendida a pared.

<sup>PT</sup> Lom, a elegância de um lavatório que cabe em qualquer espaço. Feito em Scene® Solid Surface, Lom apresenta-se com uma cuba fixa, centrada e com altura desde 1.2 cm a 15 cm.

O novo lavatório foi desenhado para instalação sobre móvel, com estrutura metálica ou com fixação mural.

LAVABI · LAVABOS · LAVATÓRIOS



LOM 1.01 - Scene® - Bianco

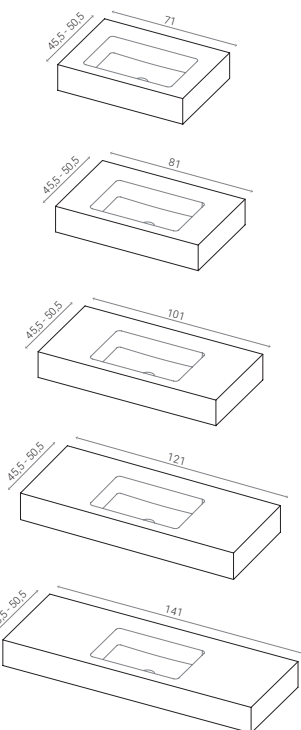
## Lom, l'eleganza di un lavabo che si adatta a qualsiasi spazio



<sup>IT</sup> Le misure standard di Lom sono studiate per facilitare l'inserimento come lavabo sospeso o per completare un mobile bagno. Il suo design riesce a creare una sensazione di uniformità, è piacevole al tatto grazie anche alla forma della vasca integrata City che trasmette eleganza grazie alla sua geometria.

<sup>ES</sup> Las medidas standard de Lom están pensadas para facilitar la integración para lavabo encimera suspendido o para completar un conjunto de mueble de baño. Los diseños consiguen crear una sensación totalmente uniforme, agradable al tacto con un seno integrado tipo City que, como siempre, transmite elegancia gracias a su geometría.

<sup>PT</sup> As medidas standard de Lom foram pensadas para facilitar a integração como lavatório bancada mural ou para completar um móvel. O design consegue criar uma sensação totalmente uniforme, agradável ao toque com uma cuba integrada tipo City que, como sempre, transmite elegância graças à sua geometria.



Lom H.15

**IT** Cinque formati di lavabo con la possibilità di selezionare profondità di 45,5 o 50,5 cm. Lom H.15 cm è l'opzione più versatile per l'utilizzo di un lavabo sospeso.

**ES** Cinco formatos de lavabo con faldón estándar de 15 cm de altura y posibilidad de selección de ancho 45,5 y 50,5 cm. Lom 15h es la opción más versátil para el uso de lavabo suspendido a pared.

**PT** Cinco formatos de lavatório com rebordo standard de 15 cm de altura e possibilidade de seleção de profundidade 45,5 e 50,5 cm. Lom 15h é a opção mais versátil como lavatório suspenso fixado à parede.

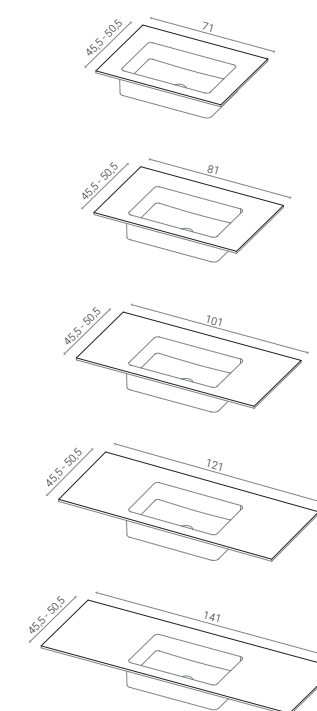


# Lom offre due varianti in altezza: 1,2 e 15 cm

**IT** Lom H.1,2 cm completa la collezione con 5 formati pensati per adattarsi a qualsiasi soluzione per definire il lavabo.

**ES** Lom 1,2h completa la colección con 5 formatos estudiados para adaptarse a cualquier solución pensada para definir el conjunto del lavabo.

**PT** Lom 1,2h completa a coleção com 5 formatos estudados para se adaptarem a qualquer solução pensada com móvel.



Lom H.1,2h



LOM121 - Scene® - Liscio - Bianco - Portasalviette

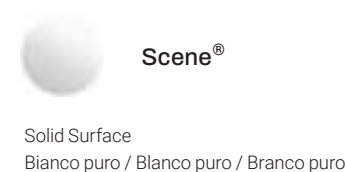
## Descrizione / Descripción / Descrição LOM

**IT** Lavabo con vasca City integrata, realizzato in solid surface Scene®, un materiale compatto a base di resine e cariche minerali. Le misure LOM variano in lunghezze comprese tra 71 e 141 cm, profondità variabile da 45,5 o 50,5 cm e due opzioni di spessore (1,2 o 15 cm). Realizzato in finitura liscia e un colore bianco puro opaco.

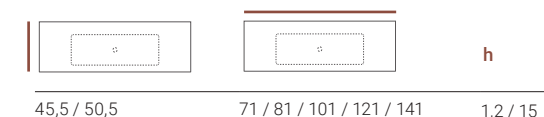
**ES** Lavabo encimera con un seno integrado fijo tipo City, fabricado en Scene® solid surface, material compacto en base resina y cargas minerales. Las medidas de LOM corresponden a largos entre 71 y 141 cm, ancho variable de 45,5 o 50,5 cm y dos opciones de faldón (1,2 o 15 cm). Fabricado en textura lisa y color blanco puro mate.

**PT** Lavatório bancada com cuba integrada fixa tipo City, fabricado em Scene® solid surface, material compacto à base de resina e cargas minerais. As medidas de LOM correspondem a comprimentos entre 71 e 141 cm, profundidade variável de 45,5 ou 50,5 cm e duas opções de rebordo (1,2 ou 15 cm). Fabricado em textura lisa e cor branco puro mate.


### Materiali / Materiales / Materiais



### Forme e misure / Formas y medidas / Formas e medidas

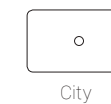


### Finiture / Texturas / Texturas



Liscio / Liso / Liso

### Modelli lavabi integrati / Opciones de seno / Opções de cuba



City

### Colori / Colores / Cores



**IT**  
**LOM**  
Scheda prodotto



**ES**  
**LOM**  
Ficha de producto



**PT**  
**LOM**  
Folha de produto



ARTOP · Scene® · Liscio · Bianco · SPOT 189 · Kromat® · Liscio · Special

# ARTOP

an identity based  
on material

<sup>IT</sup> Artop si sviluppa con un approccio creativo, sviluppando il concetto di top come un oggetto raffinato e carismatico che delinea un bagno differente.

La collezione combina la finitura liscia in Scene® e Kromat®, con la finitura Microtex® di Kromat®, moltiplicando le opzioni decorative e fornendo molteplici possibilità di colori e complementi. Le superfici naturali, eleganti, gradevoli e ad alta resistenza sono il linguaggio Artop oltre alla grande varietà di formati.

<sup>ES</sup> Artop se desarrolla, desde un enfoque creativo, evolucionando el concepto de encimera a un objeto refinado y con carisma con el que aportar variedad a una estancia de baño.

La colección combina el acabado Liso en Scene® y Kromat®, con la textura Microtex® en Kromat®, multiplicándose así las opciones decorativas y disponiendo de multitud de posibilidades en colores y complementos como estantes, copetes, cajones o toalleros entre otros. Las superficies naturales, elegantes, agradables y de alta resistencia ocupan en Artop el lenguaje principal de la serie, por encima inclusive de la gran variedad de formatos y opciones que presenta.en.

<sup>PT</sup> Artop foi desenhada com um enfoque criativo, fazendo evoluir o conceito de bancada para obter um objeto refinado e carismático que introduz variedade na casa de banho.

A coleção combina o acabamento liso em Scene® e Kromat®, com a textura de Microtex® do Kromat®, multiplicando assim as opções decorativas e oferecendo múltiplas possibilidades de cores e complementos como prateleiras, perfis, gavetas, toalheiros e outros. As superfícies naturais, elegantes, agradáveis e de alta resistência constituem a linguagem principal da grande variedade de formatos e opções.



LAVABI · LAVABOS · LAVATÓRIOS

La libertà di scegliere  
texture e colore,  
con la qualità di Scene®  
e Kromat®

# Artop Scene<sup>®</sup>, una tela bianca per darti ispirazione





ARTOP - Kromat® - Liscio - Herbal - Portasalviette - SPOT 62 - Kromat® - Liscio - Herbal



ARTOP - Kromat® - Microtex® - Special - SPOT 62 - Kromat® - Liscio - Cement

Artop Kromat®:  
colore e texture ora uniti  
nella finitura Microtex® e Liscio



ARTOP - Scene® - Liscio - Bianco - Casetti - SPOT 159 - Kromat® - Liscio - Blush


## Descrizione / Descripción / Descrição ARTOP


<sup>IT</sup> Consolle altamente personalizzabile, realizzata in Scene® solid surface e Kromat®, materiali compatti a base di resina e cariche minerali. Ampia varietà di formati con dimensioni fino a 60 cm di profondità, 201 di lunghezza e 40 di spessore. Possibilità di su misura, e altri optional come vani a giorno, cassetti, alzate e portasciugamani. Ampia gamma di colori standard in finitura opaca e possibilità di colori special.

<sup>ES</sup> Encimera de alta personalización, fabricada en Scene® solid surface y Kromat®, materiales compactos en base resina y cargas minerales. Gran variedad de formatos con dimensiones hasta 60 cm de ancho, 201 de largo y 40 de altura, con posibilidad de suministro a medida, formas especiales y otras opciones como estantes, cajones, copetes y toalleros. Amplia gama de colores Standard en acabado mate y posibilidad de colores Special.

<sup>PT</sup> Bancada de alta personalização, fabricada em Scene® solid surface e Kromat®, materiais compactos à base de resina e cargas minerais. Grande variedade de formatos com dimensões desde 60 cm de largura, 201 de comprimento e 40 de altura, com possibilidade de fornecimento à medida, formas especiais e outras opções como prateleiras, gavetas, alçados e toalheiros. Ampla gama de cores Standard com acabamento mate e possibilidade de cores Special.

### Materiali / Materiales / Materiais


 **Scene®**  
Solid Surface  
Bianco puro / Blanco puro / Branco puro

 **Kromat®**  
Advanced composite  
Colore / Color / Cor

### Forme e misure / Formas y medidas / Formas e medidas



### Finiture / Texturas / Texturas





Liscio / Liso / Liso



Microtex®

### Colori / Colores / Cores

 **Scene®**    **Kromat®**

Bianco   Standard Basics   Standard Trends   Specials



**IT**  
**ARTOP**  
Scheda prodotto



**ES**  
**ARTOP**  
Ficha de producto



**PT**  
**ARTOP**  
Folha de produto



SPOT 62 · Scene® · Liscio · Bianco · ARTOP · Kromat® · Microtex® · Special

# SPOT

essence &  
creativity

<sup>IT</sup> Il lavabi Spot, si presentano in texture liscia, con diversi modelli e formati, fino a 31 varianti.

La magia del colore ci ha catturati, proponendo nuove ambientazioni dell'arredo bagno. I lavabi da appoggio sono uno degli elementi in cui più frequentemente si sviluppa, oltre alle forme, il mondo del colore.

<sup>ES</sup> Los lavabos Spot, para instalación sobre encimera, se presentan en textura lisa y cuentan con desarrollos de diferentes formas y conceptos hasta alcanzar 31 variantes.

La magia del color nos ha cautivado provocando nuevas sensaciones en el mundo de las salas de baño. Los lavabos sobre encimera son una de las piezas en las que más frecuentemente se desarrolla, además de las formas, el mundo del color.

<sup>PT</sup> Os lavatórios Spot de pousar apresentam-se em textura lisa e possuem diferentes formas e conceitos que perfazem 31 variantes.

A magia da cor cativa-nos, suscitando novas sensações no universo das casas de banho. Os lavatórios de pousar são uma das peças em que mais frequentemente podemos apreciar, juntamente com as suas formas, o universo da cor.

# Spot, versione Slim per una raffinata eleganza

<sup>IT</sup> I nostri Spot sono stati ispirati dalla semplicità delle forme geometriche e sono un omaggio alla raffinatezza ed al minimalismo, che ci permette di aggiungere personalità allo spazio grazie al colore. All'interno della serie Spot troviamo la versione Slim, in alcuni modelli. Sia Scene® che Kromat® condividono la finitura liscia e offrono questa riduzione dello spessore del bordo, per un'estetica molto raffinata.

<sup>ES</sup> Nuestros nuevos Spot se han inspirado en la simplicidad de las formas geométricas y son un gesto a la sofisticación del minimalismo más generoso, el cual nos permite aportar dulzura al espacio gracias al color. Dentro de la serie Spot encontramos la versión Slim en algunos de sus modelos más reconocidos. Tanto Scene® como Kromat® comparten la textura lisa en su superficie y ofrecen esta reducción del borde para un acabado mucho más refinado.

<sup>PT</sup> Os novos Spot inspiraram-se na simplicidade das formas geométricas e são uma vénia à sofisticação do minimalismo mais generoso, o qual traz suavidade ao espaço graças à cor. Dentro da serie Spot encontramos a versão Slim em alguns dos modelos com mais êxito. Tanto Scene® como Kromat® compartilham a textura lisa na superfície e oferecem esta redução do rebordo para um acabamento muito mais refinado.



SPOT 62 · Scene® · Liscio · Bianco · ARTOP · Kromat® · Microtex® · Special



LAVABI - LAVABOS - LAVATORIOS

SPOT 125 - Scene® Plus colour - Liscio - Colore sterno Blush



SPOT 186 · Kromat® · Liscio · Special

## Spot Colour, le emozioni espresse con il colore



**Spot 186 Colour**  
Ø32x 12,5h



**Spot 169 Colour**  
Ø40 x 12,5h



**Spot 159 Colour**  
Ø36 x 13h



**Spot 62 Colour**  
32 x 52 x 13h



**Spot 125 Colour**  
33 x 52 x 13h



SPOT 62 · Kromat® · Liscio · Metropoli / Ocean · ARTOP · Scene® · Liscio · Bianco

<sup>IT</sup> Spot Color introduce la finitura liscia in tutti i suoi modelli. Prodotto in Kromat®, permette di esaltare la bellezza del colore grazie ad una finitura opaca, lavorata come sempre sotto un rigoroso controllo del colore nel nostro laboratorio ABS. I modelli colorati della collezione Spot sono disponibili in tutta la gamma Hidrobox Standard e Special.

<sup>ES</sup> La serie Spot Colour introduce la textura en liso para todos sus modelos. Fabricada en Kromat®, permite realzar la belleza del color gracias a un acabado mate, trabajado como siempre bajo un riguroso control de color en nuestro laboratorio ABS lab. Los modelos en color de la colección Spot se encuentran disponibles en toda la gama Standard y Special de Hidrobox.

<sup>PT</sup> A serie Spot Colour introduz a textura lisa em todos os seus modelos. Fabricado em Kromat®, permite realçar a beleza da cor graças a um acabamento mate, trabalhando como sempre sob um rigoroso controlo da cor no nosso laboratório ABS Lab. Os modelos em cor da coleção Spot encontram-se disponíveis em toda a gama Standard e Special da Hidrobox.

# Spot Scene<sup>®</sup>, la purezza del bianco



**Spot 186**  
Ø32x 12,5h



**Spot 169**  
Ø40 x 12,5h



**Spot 159**  
Ø36 x 13h



**Spot 62**  
32 x 52 x 13h



**Spot 125**  
33 x 52 x 13h



SPOT 171 - Scene<sup>®</sup> - Liscio - Bianco - ARTOP - Kromat<sup>®</sup> - Microtex<sup>®</sup> - Graphite

LAVABI - LAVABOS - LAVATÓRIOS



**Spot 160**

Ø39 x 15h



**Spot 167**

Ø40 x 9h



**Spot 148**

30 x 50 x 10h



**Spot 174**

32 x 52 x 9h



**Spot 1**

32 x 42 x 9h



**Spot 2**

32 x 42 x 13h



**Spot 17**

32 x 72 x 13h



**Spot 32**

33 x 102 x 13h



**Spot 60**

32 x 52 x 10h



**Spot 63**

34 x 54 x 15h



**Spot 75**

33 x 102 x 13h



**Spot 76**

35 x 104 x 15h



**Spot 46**

32 x 52,5 x 8h



**Spot 53**

32 x 77,5 x 8h



**Spot 9**

32 x 42 x 13h



**Spot 24**

32 x 72 x 13h



**Spot 172**

34 x 50 x 15h



**Spot 173**

34 x 50 x 17h

Troppopieno incl.  
Rebosadero incl.  
Tubo ladrão



**Spot 170**

38 x 43 x 25h



**Spot 171**

40 x 45 x 40h



**Spot 39**

33 x 102 x 13h



**Spot 124**

33 x 52 x 9h



**Spot 133**

33 x 82 x 13h



**Spot 141**

33 x 102 x 13h



**Spot 163**

42 x 42 x 30h

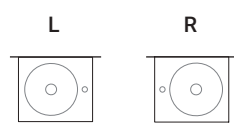


**Spot 164**

42 x 48 x 30h



### Il montaggio a parete opzione in Spot Scene



<sup>IT</sup> Modelli SPOT 163 e 164 sono utilizzabili anche per il fissaggio a muro e offrono la possibilità di predisposizione rubinetteria su piano a sinistra (L) o a destra (R).

<sup>ES</sup> Los modelos SPOT 163 y 164 pueden instalarse directamente en la pared con la posibilidad de instalación de grifería a izquierda (L) o a derecha (R).

<sup>PT</sup> Os modelos SPOT 163 e 164 podem instalar-se diretamente na parede com a possibilidade de furação para torneira à esquerda (L) ou à direita (R).






## Descrizione / Descripción / Descrição SPOT


**IT** Collezione di lavabi da appoggio realizzati in Solid surface Scene® e agglomerato di resine Kromat®. Ampia gamma di formati sviluppati da 10 idee e forme base. Superficie liscia per entrambi i materiali e un'ampia gamma di colori in finitura opaca e possibilità di colore Special.

**ES** Colección de lavabos sobre encimera, fabricada en Scene® solid surface y Kromat®, materiales compactos en base resina y cargas minerales. Gran variedad de formas y formatos desarrollados a partir de 10 conceptos básicos. Superficie lisa en ambos materiales, con amplia gama de colores Standard en acabado mate y posibilidad de colores Special.


**PT** Coleção de lavatórios sobre bancada, fabricados em Scene® solid surface e Kromat®, materiais compactos à base de resina e cargas minerais. Grande variedade de formas e formatos desenvolvidos a partir de 10 conceitos básicos. Superfície lisa em ambos os materiais, com ampla gama de cores Standard com acabamento mate e possibilidade de cores Special.

### Materiali / Materiales / Materiais

 **Scene®**  
Solid Surface  
Bianco puro / Blanco puro / Branco puro

 **Kromat®**  
Advanced composite  
Colore / Color / Cor

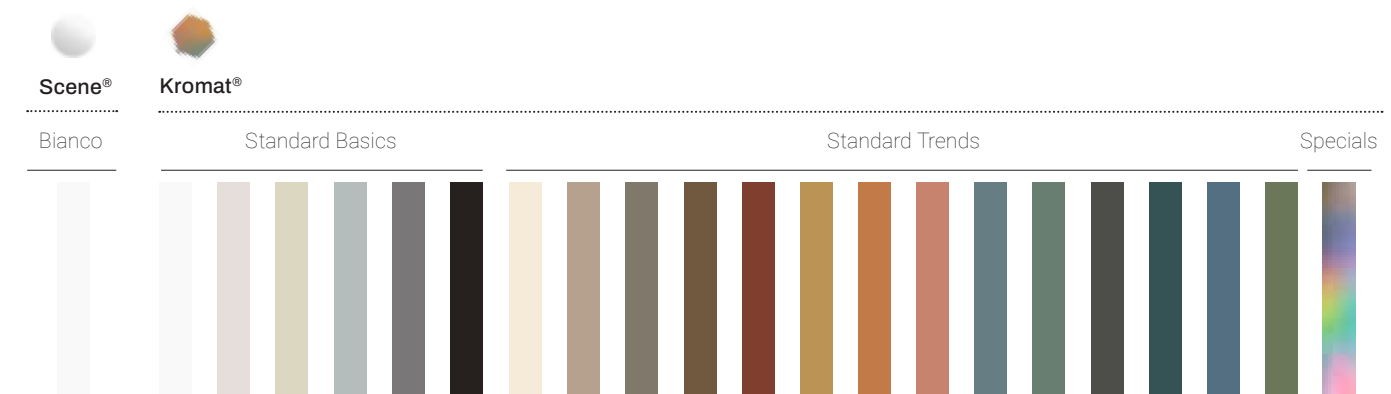
### Finiture / Texturas / Texturas

  
Liscio / Liso / Liso

### Forme e misure / Formas y medidas / Formas e medidas

I modelli e relativi formati sono visibili alle pagine precedenti  
Los modelos SPOT quedan representados en las páginas precedentes  
Os modelos SPOT são representados nas páginas precedentes

### Colori / Colores / Cores



**IT**  
**SPOT**  
Scheda prodotto



**ES**  
**SPOT**  
Ficha de producto



**PT**  
**SPOT**  
Folha de produto



FS 19 · Scene® · Liscio · Bianco

# FS

## complexity made easy

<sup>PT</sup> La serie di lavabi a terra FS propone 18 particolari forme, create per esaltare e completare il bagno.

La forza del bianco puro che dona Scene®, si unisce alla possibilità di colore esterno. ora anche con opzione full color in Kromat® e in due modelli selezionati.

<sup>ES</sup> La serie de lavabos a suelo FS consta de 18 diseños con formas singulares creadas para embellecer la sala de baño y destacar en ella.

La fuerza del blanco puro que aporta Scene®, con su superficie lisa y mate, se combina con posibilidades de decoraciones exteriores en colores sobre sus formas delicadas y esenciales, ahora con opción Full Colour Kromat® en dos modelos seleccionados.

<sup>PT</sup> A série de lavatórios ao chão FS propõe 18 formas particulares, criadas para embelezar e refrescar o espaço de banho.

A força do branco puro que o Scene® confere, alia-se à possibilidade de cor externa, agora também com opção full color em Kromat® e em dois modelos selecionados.

# FS collection, sa ora, il colore è al primo posto

Kromat®



FS 23

**IT** Il nuovo modello freestanding della collezione FS rompe tutti gli schemi. Un design non convenzionale che, grazie all'opzione bicolore, permette al progettista di esprimere tutta la sua creatività.

**ES** El nuevo modelo freestanding de la colección FS rompe con todos los esquemas, presentando un diseño no convencional que gracias a la opción bicolor permite al diseñador expresar toda su creatividad gracias al juego de color..

**PT** O novo modelo freestanding da coleção FS rompe com todos os esquemas, apresentando um design não convencional que, graças à opção bicolor, permite ao arquiteto expressar toda a sua criatividade através do jogo de cores.



FS 19

**IT** Un classico della collezione FS ora realizzato anche in Kromat®, un materiale che permette di utilizzare il colore nella sua totalità per garantire contrasto cromatico allo spazio bagno.

**ES** Un clásico de la colección FS, ahora fabricado también en Kromat®, material que permite usar el color en su totalidad para provocar un choque de color en el espacio de baño.

**PT** Um clássico da coleção FS, agora também fabricado em Kromat®, material que permite usar a cor na sua totalidade para provocar um choque de cor no espaço de banho.






FS 22 - Scene® - Liscio - Bianco



FS 1 - Scene® - Liscio - Bianco



### FS Colour selection



**FS 19 Colour**

Ø40 x 90h



**FS 23 Colour / Bicolour**

Ø50 x 90h



### FS Scene® selection



**FS 19**

Ø40 x 90h



**FS 21**

45,5 x 50,5 x 85h



**FS 20**

Ø40 x 85h



**FS 22**

70 x 45 x 90h



**FS 1**

38 x 48 x 90h



**FS 5**

38 x 78 x 90h



**FS 9 R/L**

38 x 58 x 90h



**FS 2**

38 x 48 x 90h



**FS 6**

38 x 78 x 90h



**FS 11 R/L**

38 x 83 x 90h



**FS 3**

44 x 48 x 90h



**FS 7**

44 x 78 x 90h



**FS 10 R/L**

38 x 64 x 90h



**FS 4**

44 x 48 x 90h



**FS 8**

44 x 78 x 90h



**FS 12 R/L**

38 x 89 x 90h

# FS, 18 modelli di eccezionale design

<sup>IT</sup> Questa collezione di lavabi freestanding propone su modelli selezionati l'opzione del colore esterno o integrale, da scegliere dalla gamma colori Standard e Special. 6 modelli offrono inoltre la possibilità di installazione della rubinetteria.

<sup>ES</sup> Esta colección de lavabos freestanding cuenta con opciones de color exterior y completo en la gama de Standards y Specials (modelos seleccionados), además de 6 modelos con la opción de instalación de grifería.

<sup>PT</sup> Fs Scene is presented with 18 models in Scene® solid surface & Kromat® with an innovative design. Esta coleção de lavatórios freestanding conta com opção de cor exterior ou total na gama Standards e Specials (modelos selecionados), além de 6 modelos com opção de furação para torneira.

**Incluso sifone per scarico a pavimento o parete con connessione 1" 1/4**

*Indicare nell'ordine se l'uscita del sifone è a pavimento o a parete*

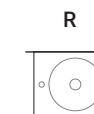
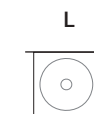
**Incluido sifón para desagüado a suelo o pared con conexión 1" 1/4**

*Indicar con el pedido si la salida del sifón (por tanto del lavabo FS) es a suelo o pared*

**Incluído sifão para descarga ao chão ou à parede com ligação 1" 1/4**

*Indicar com o pedido se a saída do sifão (por tanto do lavatório FS) é ao chão ou à parede.*

*· Nel caso di uscita scarico a parete nei modelli FS9, 10, 11 y 12, indicare se il lavabo è destro (R) o sinistro (L).  
· En el caso de evacuación mural para los modelos FS9, 10, 11 y 12, también indicar si el modelo es L o R  
· No caso de descarga à parede nos modelos FS9, 10, 11 e 12, indicar também se é o modelo L ou R.*





FS 19 · Scene® · Bianco

FS 20 · Scene® · Liscio · Bianco


# Descrizione / Descripción / Descrição FS


<sup>IT</sup> Collezione di lavabi free-standing a colonna o realizzati in Solid surface, e due modelli in Kromat®, un materiale compatto a base di resine e cariche minerali. 18 modelli garantiscono un'ampia gamma di estetica. Realizzati in texture liscia e colore bianco puro opaco. Ampia scelta fra i colori, Standard o Special, per la superficie esterna di Scene® o colore integrale su Kromat®.

<sup>ES</sup> Colección de lavabos a suelo, exentos o dispuestos contra pared, fabricados en Scene® Solid surface y dos modelos en Kromat®, material compacto en base resina y cargas minerales. Gran variedad de diseños y formatos presentados en 18 modelos. Realizados en textura lisa y color blanco puro mate. Amplia gama de colores Standard y posibilidad de Specials en color exterior para Scene® y color exterior o completo para Kromat®.

<sup>PT</sup> Coleção de lavatórios ao chão, freestanding ou encostados à parede, fabricados em Scene® Solid surface e dos modelos em Kromat®, material compacto à base de resina e cargas minerais. Grande variedade de designs e formatos representados em 18 modelos. Fabricados em textura lisa e cor branco puro mate. Ampla gama de cores Standard e possibilidade de Specials na cor exterior para Scene® e cor exterior ou total para Kromat®.

## Materiali / Materiales / Materiais


 **Scene®**  
Solid Surface  
Bianco puro / Blanco puro / Branco puro

 **Kromat®**  
Advanced composite  
Colore / Color / Cor

## Forme e misure / Formas y medidas / Formas e medidas



I modelli e relativi formati sono visibili alle pagine precedenti  
Los modelos FS quedan representados en las páginas precedentes  
Os modelos FS são representados nas páginas precedentes

## Finiture / Texturas / Texturas




Liscio / Liso / Liso

## Colori / Colores / Cores

 **Scene®**    **Kromat®**

Bianco   Standard Basics   Standard Trends   Specials



 **IT**  
**FS**  
Scheda prodotto

 **ES**  
**FS**  
Ficha de producto

 **PT**  
**FS**  
Folha de produto



GUEST 40 - Scene® Bianco

# GUEST

fits every  
place

<sup>IT</sup> La collezione di lavabi Guest è stata creata per garantire design ed estetica ai bagni più piccoli, combinando il massimo della funzionalità.

Disponibili in versione da parete o da appoggio, realizzati in Scene® Solid Surface, materiali compatti a base di resine e cariche minerali. Superficie liscia e bianco puro con possibilità di scelta del colore esterno.

<sup>ES</sup> La colección de lavabos Guest ha sido creada para que los baños pequeños se beneficien del diseño y la funcionalidad sin renunciar a las últimas tendencias.

Disponible en versión mural o de encimera, fabricado en Scene® Solid Surface, materiales compactos a base de resinas y cargas minerales, superficie lisa y blanco puro con posibilidad de elegir el color exterior.

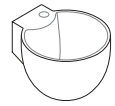
<sup>PT</sup> A coleção de lavatórios Guest foi criada para que os espaços de banho mais pequenos beneficiem do design e funcionalidade sem renunciar às últimas tendências.

Disponível em versão mural ou de bancada, fabricado em Scene® Solid Surface, material compacto à base de resina e cargas minerais, superfície lisa e branco puro com possibilidade de escolher a cor exterior.



GUEST L and R - Scene® Plus colour - Colore sterno Herbal e Golden - Struttura - nera

# Due modi diversi di servire il tuo Guest



**Guest Ø30**

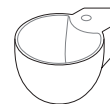
Ø30 x 20h

CIRCOLARE / CIRCULAR / CIRCULAR

IT Il nuovo Guest Ø30 si propone in maniera singolare come lavabo di cortesia, grazie al suo stile organico che sottolinea la sua forma curva.

ES El nuevo Guest Ø30 ofrece una singular manera de presentar un lavabo de cortesia gracias a su estilo orgánico enfatizando su forma curva.

PT O novo Guest Ø30 oferece uma forma singular de apresentar um lavatório social, graças ao seu estilo orgânico, enfatizando a sua forma curva.



**Guest Ø30**

Ø30 x 20h

ANGOLARE / ANGULAR / ANGULAR

IT Il modello Guest Angolare è pensato per sfruttare al meglio lo spazio nei bagni di servizio, offrendo un design accattivante e innovativo per adattarsi a qualsiasi angolo.

ES El modelo Guest Angular está pensado para aprovechar al máximo espacio del baño de invitados, ofreciendo un diseño atractivo e innovador para acoplarse a cualquier rincón.

PT O modelo Guest Angular está pensado para aproveitar ao máximo o espaço de banho social, oferecendo um design atrativo e inovador e cabendo em qualquer canto.

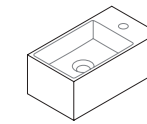


RETTANGOLARE / RECTANGULAR / RECTANGULAR

IT Espandendo le sue forme e i suoi colori, Guest è l'opzione perfetta per i piccoli spazi, offrendo ora la possibilità di aggiungere una struttura metallica che ne migliora la sfruttabilità in qualsiasi spazio, anche il più compatto.

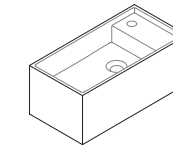
ES Al ampliar sus formas y colores, Guest es la opción perfecta para espacios reducidos, ofreciendo ahora la posibilidad de añadir una estructura que mejora su ubicación en cualquier espacio, incluso en los más compactos.

PT Ao ampliar as suas formas e cores, Guest é a opção perfeita para espaços reduzidos, oferecendo agora a possibilidade de adicionar uma estrutura que melhora a sua localização em qualquer espaço, incluindo os mais compactos.



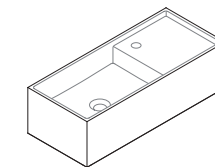
**Guest 40**

22 x 40 x 16h



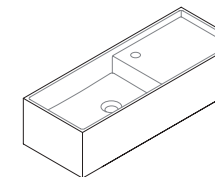
**Guest 50**

25 x 50 x 20h



**Guest 70**

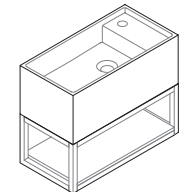
30 x 70 x 20h



**Guest 80**

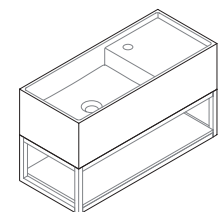
30 x 80 x 20h

Con struttura nera o bianca inclusa  
Con estructura negra o blanca incluida  
Com estrutura preta ou branca incluída



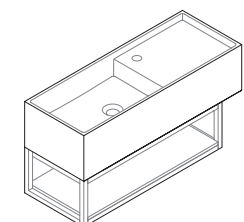
**Guest 50**

25 x 50 x 40h



**Guest 70**

30 x 70 x 40h



**Guest 80**

30 x 80 x 40h



GUEST L - Scene® Plus colour - Colore sterno Special - Struttura nera



**IT**  
**GUEST**  
Scheda prodotto



**ES**  
**GUEST**  
Ficha de producto



**PT**  
**GUEST**  
Folha de produto


## Descrizione / Descripción / Descrição **GUEST**

<sup>IT</sup> Collezione di lavamani per installazione a muro. Realizzati in Scene solid surface, un materiale compatto a base di resina e cariche minerali. Nove formati disponibili: Guest L con vasca a sinistra e Guest R con vasca a destra. Superficie liscia in bianco puro Scene, con possibilità di colorazione esterna in tutti i colori Standard (basic e trend) e Specials. Modelli con struttura metallica in bianco e nero, o con lo stesso colore dell'esterno del lavabo.

<sup>ES</sup> Colección de lavabos mural fabricada en Scene® solid Surface, materiales compactos en base resina y cargas minerales. Nueve formatos desarrollados, tanto en versión derecha como en izquierda, según la posición del desagüe. Superficie lisa y color blanco puro Scene® con posibilidad de color exterior en gama Standard y Specials. Modelos con estructuras en blanco y negro y con la opción de color según el color exterior del lavabo.


<sup>PT</sup> Coleção de lavatórios murais, fabricados em Scene® solid Surface, material compacto à base de resina e cargas minerais. Novos formatos desenvolvidos, tanto em versão direita como esquerda, de acordo com a descarga. Superfície lisa e cor branco puro Scene® com possibilidade de color exterior da gama Standard e Specials. Modelos com estruturas em branco ou preto ou com opção de cor de acordo com a cor exterior do lavatório.

### Materiali / Materiales / Materiais



 **Scene®**  
Solid Surface  
Bianco puro / Blanco puro / Branco puro

### Forme e misure / Formas y medidas / Formas e medidas


### Finiture / Texturas / Texturas

  
Liscio / Liso / Liso

### Colori / Colores / Cores

 **Scene®**     **Scene® Plus colours**

Bianco    Standard Basics    Standard Trends    Specials





# SWAP

combined  
creativity

<sup>IT</sup> Swap nasce per creare un'atmosfera personale e audace nello spazio bagno. Possibilità di realizzare un mobile leggero ma completo, la collezione gioca con un'estetica moderna e dinamica.

La collezione permette di abbinare i materiali e i prodotti della gamma Hidrobox a strutture metalliche che possono essere abbinare al colore del lavabo o del piano d'appoggio.

<sup>ES</sup> Swap nació para crear un ambiente muy personal y atrevido en el espacio del baño. Con la posibilidad de crear fácilmente un mueble a elección del consumidor, la colección juega con una estética moderna gracias a un conjunto ligero, pero dinámico.

La colección permite combinar los materiales y productos de la gama Hidrobox con estructuras metálicas que destacan por poder combinarse con el color elegido del lavabo o encimera exenta.

<sup>PT</sup> Swap nasceu para conferir aos espaços de banho, um ambiente intimista e atrevido. Com a possibilidade de criar facilmente um móvel à escolha do cliente, a coleção joga com uma estética moderna, graças a um conjunto ligeiro, mas, contudo, dinâmico.

A coleção permite combinar os materiais e produtos da gama Hidrobox com estruturas metálicas que se destacam por se puderem combinar com a cor escolhida para o lavatório ou bancada.

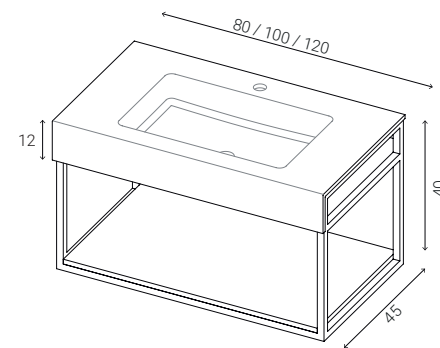
# Swap si distingue come lo speciale modello da configurare

## Swap City

**IT** Set bagno in Kromat® e Scene®, composto da piano da appoggio con frontale e lavabo City integrato. Mensola inferiore dello stesso materiale e colore, sempre inserita in una struttura metallica disponibile nera, bianca, o dello stesso colore del lavabo/piano.

**ES** Conjunto de baño en Kromat® y Scene® compuesto de un lavabo encimera con faldón frontal y seno tipo City. Balda inferior del mismo material y color siempre presentado junto a una estructura metálica en negro, blanco o a color según la selección del lavabo.

**PT** Conjunto de banho em Kromat® e Scene® composto por lavatório bancada com cuba tipo City. Prateleira inferior no mesmo material e cor e estrutura metálica em preto, branco ou na cor selecionada para o lavatório.

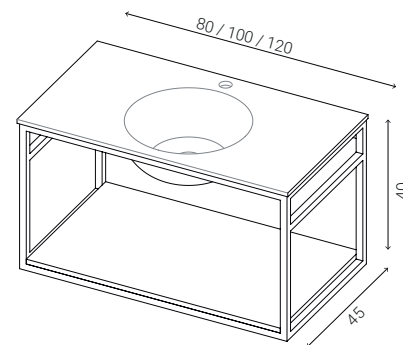


## Swap Esfera

**IT** Set bagno in Scene® bianco puro composto da piano da appoggio con lavabo integrato Sfera. Mensola inferiore dello stesso materiale, sempre inserita in una struttura metallica disponibile nera, bianca, o dello stesso colore del lavabo/ piano.

**ES** Conjunto de baño en Scene® color blanco puro compuesto de un lavabo encimera con seno tipo Esfera, balda inferior del mismo material y color siempre presentado junto a una estructura metálica en negro o blanco o a color.

**PT** Conjunto de banho em Scene® cor puro branco composto por lavatório bancada com cuba tipo Esfera, prateleira inferior no mesmo material e cor e estrutura metálica em preto, branco ou na cor selecionada para o lavatório.

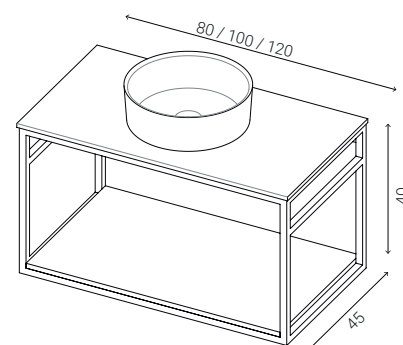


## Swap Spot

**IT** Set bagno in Kromat® e Scene® composto da piano con lavabo da appoggio Spot, modello 186. Mensola inferiore dello stesso materiale, sempre inserita in una struttura metallica disponibile nera, bianca, o dello stesso colore del lavabo / piano.

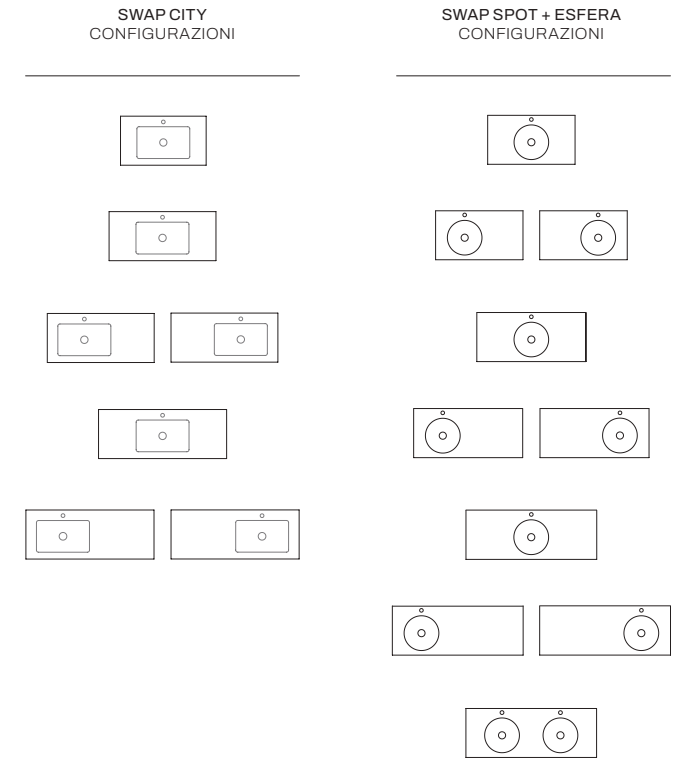
**ES** Conjunto de baño en Kromat® y Scene® compuesto de una encimera con un lavabo de apoyo Spot modelo 186. Balda inferior del mismo material siempre presentado junto a una estructura metálica en negro, blanco o a color, ambos elementos siempre con el mismo color de a encimera.

**PT** Conjunto de banho em Kromat® e Scene® composto por bancada com um lavatório de apoio Spot modelo 186. Prateleira inferior no mesmo material e estrutura metálica em preto, branco ou cor, ambos na mesma cor que a bancada.






# La varietà di gamma colori con Swap



Struttura bianca  
Estructura blanca  
Estrutura branca



SWAP CITY Scene®



SWAP ESFERA Scene® · Double basin



SWAP SPOT Scene®

Struttura nera  
Estructura negra  
Estrutura preta



SWAP CITY Scene®



SWAP ESFERA Scene® · Double basin



SWAP SPOT Scene®

Struttura colorata  
Estructura color  
Estrutura cor



SWAP CITY Kromat®



SWAP SPOT Kromat®



SWAP CITY · Scene® · Struttura nero

SWAP CITY · Scene® · Liscio · Bianco · Struttura nera


## Descrizione / Descripción / Descrição SWAP


**IT** Set bagno che si compone di tre varianti: Swap City, Swap Sfera e Swap Spot. Prodotto in Scene® solid Surface e Kromat®, materiale compatto con cariche minerali. Le varianti Swap City e Swap Sfera sono realizzate integrando un lavabo su piano, a seguire vi sono una struttura e un ripiano inferiore. La variante Swap Spot è composta da top e lavabo in appoggio Spot 186, struttura e ripiano inferiore. Disponibili nei colori Standard e Speciali.

**ES** Conjunto de baño que se compone con tres variantes: Swap City, Swap Sfera y Swap Spot. Fabricados en Scene® solid Surface y Kromat®, material compactos con cargas minerales. La variante Swap City y Swap Esfera se compone de lavabo-encimera, estructura y balda inferior. La variante Swap Spot se compone de Spot 186, encimera, estructura y balda inferior. Disponible en colores Standard y colores Special según cada variante.

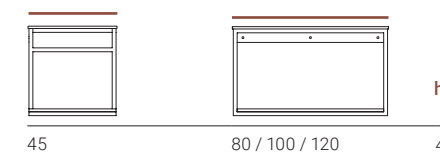
**PT** Conjunto de banho composto por três variantes: Swap City, Swap Sfera e Swap Spot. Fabricado em Scene® solid Surface e Kromat®, material compacto com cargas minerais. A variante Swap City e Swap Esfera compõem-se de lavatório bancada, estrutura e prateleira inferior. A variantes Swap Spots compõem-se de Spot 186, bancada, estrutura e prateleira inferior. Disponível nas cores Standard e cores Special segundo cada variante.

### Materiali / Materiales / Materiais

 **Scene®**  
Solid Surface  
Bianco puro / Blanco puro / Branco puro


 **Kromat®**  
Advanced composite  
Colore / Color / Cor

### Forme e misure / Formas y medidas / Formas e medidas



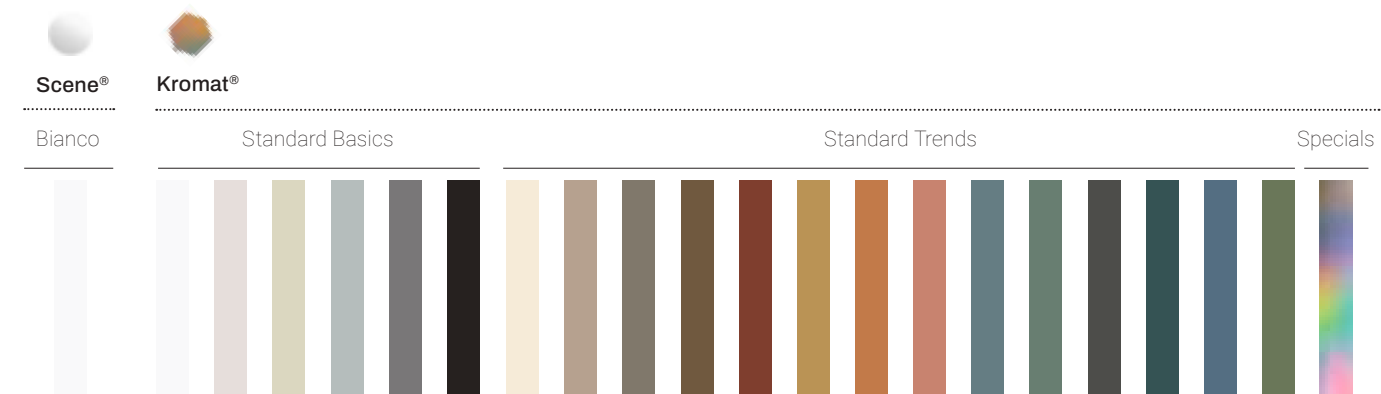
Formati disponibili con struttura metallica  
Formatos de muebles de estructura metálica  
Formatos de móveis em estrutura metálica

### Finiture / Texturas / Texturas



Liscio / Liso / Liso

### Colori / Colores / Cores



**IT**  
**SWAP**  
Scheda prodotto



**ES**  
**SWAP**  
Ficha de producto



**PT**  
**SWAP**  
Folha de produto



SPACE · Scene®

# SPACE

a space to relax,  
where exclusivity &  
comfort combine

<sup>IT</sup> Vasca da bagno freestanding di forma ovale e dalle linee moderne, offre uno spazio che unisce confort ed esclusività. Fabbricata in Scene®, ha una texture delicata e opaca molto gradevole al tatto. La vasca Space è un elemento di design che dona eleganza sia a spazi ampi che ridotti, essendo disponibile in tre formati differenti.

<sup>ES</sup> Bañera exenta de forma ovalada y líneas modernas que ofrece un espacio de relax donde se unen el confort y la exclusividad. Fabricada en Scene®, cuenta con una textura suave y mate muy agradable al tacto.

La bañera Space en un elemento de diseño que aporta distinción tanto para espacios amplios como para otros más reducidos al estar disponible en tres dimensiones diferentes.

<sup>PT</sup> Banheira freestanding de forma ovalada e linhas modernas que proporciona um espaço de descontração onde a exclusividade e o conforto se unem. Fabricada em Scene®, possui uma textura suave e mate extremamente agradável ao tato. A banheira Space é um elemento de design que confere distinção tanto a espaços amplos como a outros mais reduzidos, uma vez que está disponível em três tamanhos diferentes.



## Space Plus Colour

<sup>IT</sup> La serie Space si inserisce all'interno dei bagni di progetti di interior design. Tra gli optional disponibili troviamo la possibilità di colore esterno e, da ora, anche interno. La vasca diventa così il protagonista della stanza.

<sup>ES</sup> El encaje de la serie Space dentro de los baños de los proyectos de interiorismo es completo. Entre sus opciones encontramos la capacidad de definir el color exterior y ahora, la opción de color completo que hace de la bañera, la pieza principal.

<sup>PT</sup> O encaixe da serie Space dentro dos espaços de banho dos projetos de interiores é completo. Entre as suas opções encontramos a capacidade de definir a cor exterior e agora, a opção de cor completa que faz da banheira a peça principal.



SPACE · Scene® Plus Colour · Liscio · Blush · KUIPER · Scene® Plus Colour · Bicoloured Blush



# Le caratteristiche uniche di Space



SPACE - Scene® Plus colour - Liscio - Colore sterno Graphite

IT Il design di questa vasca offre grande comfort grazie all'accurato studio della sua ampiezza interna.

- Il buon mantenimento della temperatura dell'acqua durante il bagno dona comfort e fa risparmiare energia e risorse.

- La vasca da bagno Space garantisce grande adattabilità a diversi spazi, presentandosi in 3 formati sia con troppopieno integrato che senza, nel cui caso si può inserire lo scarico pressurizzato.

- Si possono inoltre inserire elementi ausiliari come totem e mensole per la sistemazione dei complementi in bagno, oltre a dare la possibilità di inserimento della rubinetteria.

- La serie Space si integra con il progetto di arredamento della stanza, completando le gamme dello spazio doccia e lavabo.

ES El diseño de esta bañera ofrece gran confort debido a su gran amplitud interior y al esmerado estudio realizado en su concepción.

- El buen mantenimiento de la temperatura del agua durante el baño aporta confort y ahorra consumo energético y de agua.

- La bañera Space presenta una gran adaptabilidad a diferentes espacios al presentarse en 3 formatos con rebosadero integrado mediante un canal de amplia capacidad o sin rebosadero, en cuyo caso se puede incorporar desagüe presurizado.

- También pueden disponerse elementos auxiliares como tótems y estantes que facilitan la ubicación de complementos necesarios durante el baño a la vez que pueden integrar funcionalidades como el alojamiento de grifería.

- El encaje de la serie Space con el proyecto de interiorismo de la estancia de baño es completo, pudiendo definir colores exteriores y contando con la posibilidad de completar el espacio de ducha con diseños de lavabo específicamente realizados para una perfecta coordinación con ella.

PT O design desta banheira proporciona um excelente conforto graças à sua amplitude interior e a um estudo cuidadoso na sua conceção.

- A eficaz manutenção da temperatura da água torna o banho confortável e reduz os consumos energéticos e de água.

- A banheira Space é extremamente adaptável a diferentes espaços, pois está disponível em três formatos com ou sem sistema de tubo ladrão integrado. Neste último caso, é possível instalar uma descarga pressurizada.

- É também possível incorporar elementos auxiliares como totems e prateleiras que facilitam a arrumação de complementos necessários durante o banho, podendo também integrar funcionalidades como a instalação das torneiras.

- A complementaridade da série Space com o projeto de design de interiores é total, sendo possível definir cores exteriores e contar com a possibilidade de completar o espaço de duche com lavatórios com configurações específicas para uma perfeita coordenação com a banheira.



SPACE - Scene® - Shelf - Scene® - Central colour Cappuccino

VASCHE - BANHEIRAS - BANHEIRAS



SPACE - Scene® Plus Colour - Liscio - Blush - KUIPER - Scene® Plus Colour - Bicolor Blush


## Descrizione / Descripción / Descrição SPACE

**IT** Vasca da bagno free-standing, realizzata in Scene® solid surface, un materiale compatto a base di resine e cariche minerali. Disponibile in tre formati, con possibilità di abbinamento a mensole o totem. Realizzata in texture liscia e di colore bianco puro opaco, con possibilità di colorazione esterna e ora anche interna, in tutta la gamma Standard e Special.

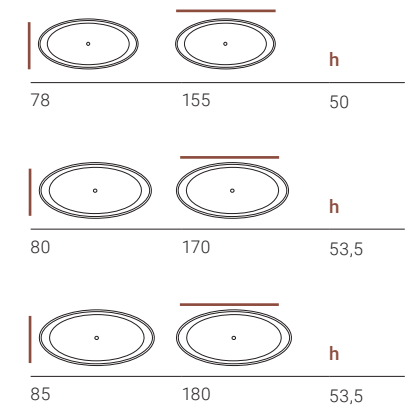
**ES** Bañera de disposición exenta, fabricada en Scene® Solid surface, material compacto en base resina y cargas minerales. Disponible en tres formatos, con posibilidad de combinar con estantes a pared o tótems auxiliares a suelo y con opciones de equipamiento. Realizada en textura lisa y color blanco puro mate, con posibilidad de colores exteriores y ahora en versión Plus colour con amplia gama de colores Standard y Specials.

**PT** Banheira de instalação freestanding, fabricada em Scene® Solid surface, material compacto à base de resina e cargas minerais. Disponível em três formatos, com possibilidade de combinar com estantes à parede ou totems auxiliares ao chão e com opções de equipamento. Fabricada em textura lisa e cor branco puro mate, com possibilidade de cores exteriores e agora na versão Plus com ampla gama de cores Standard e Specials.


### Materiali / Materiales / Materiais

 **Scene®**  
Solid Surface  
Bianco puro / Blanco puro / Branco puro

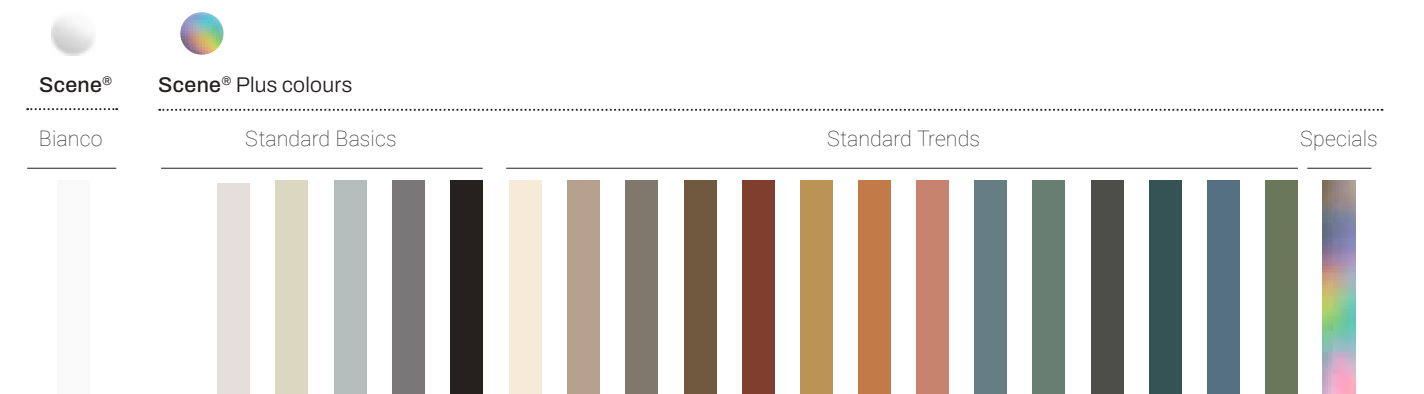
### Forme e misure / Formas y medidas / Formas e medidas



### Finiture / Texturas / Texturas

  
Liscia / Liso / Liso

### Colori / Colores / Cores



**IT**  
**SPACE**  
Scheda prodotto



**ES**  
**SPACE**  
Ficha de producto



**PT**  
**SPACE**  
Folha de produto

# BETA ESSENTIAL

elegance that  
defines you

<sup>IT</sup> Tocchi di ispirazione romantica si fondono alle linee contemporanee per una proposta di stile ed esclusività con le migliori prestazioni e una comodità essenziale. Forme ovali e rotonde, vari design e formati per offrire vasta scelta.

Fabbricata in Scene® Bianco puro, ha una texture delicata e molto gradevole al tatto e si può personalizzare il colore. Esistono inoltre totem e mensole da poter affiancare per migliorare il comfort dello spazio.

<sup>ES</sup> Aires de inspiración romántica se fusionan junto a líneas contemporáneas para dar respuesta a esta propuesta de estilo y exclusividad con las mejores prestaciones y una comodidad esencial.

Fabricada en Scene® Blanco puro, cuenta con una textura suave muy agradable al tacto y puede personalizarse el color. También pueden disponerse elementos auxiliares como totems y estantes para facilitar su funcionalidad y mejorar el confort.

<sup>PT</sup> Inspiração romântica funde-se com linhas contemporâneas para responder a esta proposta de estilo e exclusividade com o máximo desempenho e um conforto essencial. Disponíveis formas ovais e redondas com variantes no design e diferentes formatos para encontrar a mais adequada.

Fabricada em Scene®, possui uma textura suave e mate, extremamente agradável ao tato. A sua cor pode ser personalizada. É possível incluir elementos auxiliares como totens e prateleiras para ampliar a funcionalidade e o conforto.

# Beta Essential Plus Colour

<sup>IT</sup> La serie Beta ci permette di dare un tocco di colore allo spazio bagno grazie alla versione Plus Color o all'optional del colore esterno. È possibile utilizzare la gamma standard dei colori Hidrobox, oppure qualsiasi colore Special, per creare un ambiente unico.

<sup>ES</sup> La serie Beta también nos permite darle un toque de color al espacio de baño gracias a su versión Plus Colour o la opción color exterior. Utilizando siempre la gama de color de Hidrobox, colores Standard y Special para crear un interiorismo muy personal.

<sup>PT</sup> A série Beta oferece também a possibilidade de adicionar um toque de cor aos espaços de banho com Plus Colour ou opção de cor externa. Utilizando sempre a gama de cores da Hidrobox, cores Standard e Special para criar um ambiente muito pessoal.



## Oval design



BETA ESSENTIAL V1 170 x 80 x h56



BETA ESSENTIAL V2 185 x 95 x h56



BETA ESSENTIAL V3 170 x 74 x h56



BETA ESSENTIAL V4 157 x 74 x h50



BETA ESSENTIAL V2 · Scene® · Liscio · Bianco

## Circular design



BETA ESSENTIAL V1 Ø140 / Ø150 x h56



BETA ESSENTIAL V3 140x127 / 150x140 x h56



BETA ESSENTIAL V4 Ø127 / Ø140 x h50



BETA ESSENTIAL V5 Ø140 / Ø150 x h56



BETA ESSENTIAL V5 · Scene® · Liscio · Bianco



BETA ESSENTIAL V1 - Scene® - Liscio - Colore sterno Special

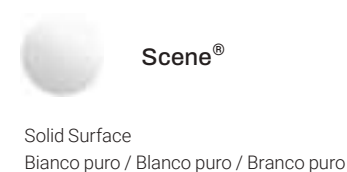
## Descrizione / Descripción / Descrição BETA ESSENTIAL

**IT** Vasca da bagno free-standing, realizzata in Scene® solid surface, un materiale compatto a base di resine e cariche minerali. Disponibile in 12 formati, con possibilità di abbinamento a mensole da parete o totem personalizzabili. Realizzata in texture liscia e colore bianco puro opaco, con possibilità di colorazione esterna e ora anche interna, in tutta la gamma Standard e Special.

**ES** Bañera de disposición exenta, fabricada en Scene® solid surface, material compacto en base resina y cargas minerales. Disponible en 12 formatos, con posibilidad de combinar con estantes a pared o tótems auxiliares a suelo y con opciones de equipamiento. Realizada en textura lisa y color blanco puro mate, con posibilidad de colores exteriores y ahora en versión Plus colour con amplia gama de colores Standard y Specials.

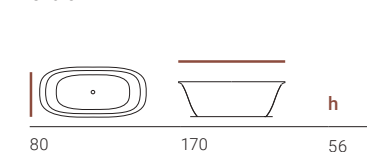
**PT** Banheira de instalação freestanding, fabricada em Scene® solid surface, material compacto à base de resinas e cargas minerais. Disponível em 12 formatos com possibilidade de combinar com estantes à parede ou totems auxiliares ao chão e com opções de equipamento. Fabricada em textura lisa e cor branco puro mate, com possibilidade de cor exterior e agora na versão Plus colour com ampla gama de cores Standard e Specials.

### Materiali / Materiales / Materiais

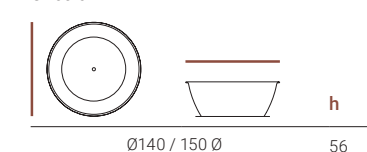


### Forme e misure / Formas y medidas / Formas e medidas

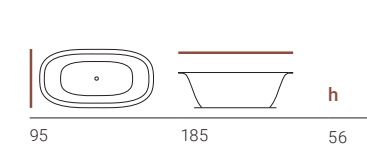
Ovale V1



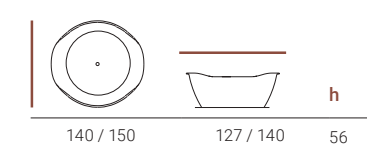
Circular V1



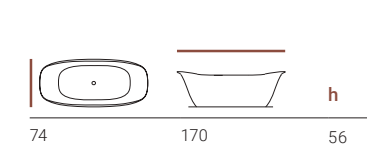
Ovale V2



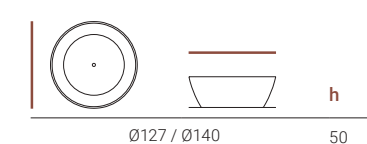
Circular V3



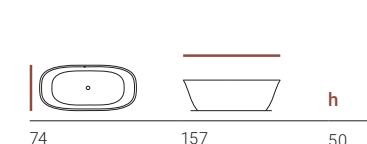
Ovale V3



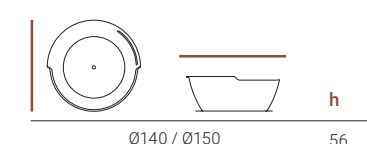
Circular V4




Ovale V4



Circular V5

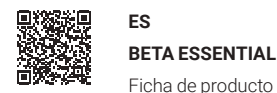

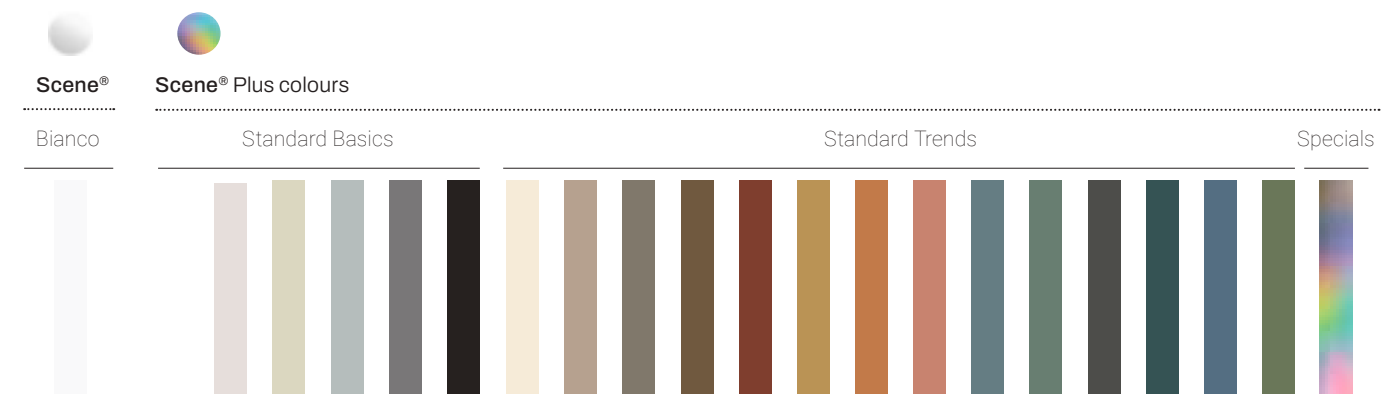


### Finiture / Texturas / Texturas



Liscia / Liso / Liso

### Colori / Colores / Cores





BETA FUSION RECTANGOLAR · Scene®

# BETA FUSION

## Integrated design

<sup>IT</sup> L'essenza del design Beta, materializzato in vasche da incasso.

Realizzate in Scene®, sono disponibili diversi formati, su misura e persino di forme particolari grazie all'opzione "Free Design".

<sup>ES</sup> La esencia del diseño Beta, materializado en bañeras con encimera integrada para encastrar.

Realizadas en Scene® cuenta con diferentes formatos, suministrables a medida, e inclusive la realización de formas singulares "Free Design".

<sup>PT</sup> A essência do design Beta materializada em banheiras com bancada integrada para encastrar.

Fabricadas em Scene® estão disponíveis em diferentes formatos, que podem ser fornecidos à medida e até em formas singulares "Free Design".



BETA FUSION RECTANGOLARE · Scene®


## Descrizione / Descripción / Descrição BETA FUSION

**IT** Vasca da incasso, realizzata in Scene® solid surface, un materiale compatto a base di resine e cariche minerali. Disponibile in vari formati, possibilità di fuori misura, forme speciali e vari optional. Realizzato in texture liscia e colore colore bianco pure opaco.


**ES** Bañera de encastre o bajo encastre, fabricada en Scene® solid surface, material compacto en base resina y cargas minerales. Disponible en diversos formatos con rangos de medidas variados, posibilidad de suministro a medida, formas especiales y con opciones de equipamiento. Realizada en textura lisa y color blanco puro mate.

**PT** Banheira de encastrar fabricada em Scene® solid surface, material compacto à base de resinas e cargas minerais. Disponível em diversos formatos, com diversas medidas e possibilidade de fabricação à medida, formas especiais e com opções de equipamento. Fabricada em textura lisa e cor branco puro mate.

### Materiali / Materiales / Materiais

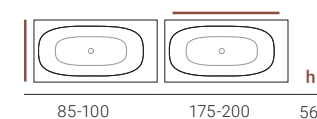
 **Scene®**  
Solid Surface  
Bianco puro / Blanco puro / Branco puro

### Finiture / Texturas / Texturas

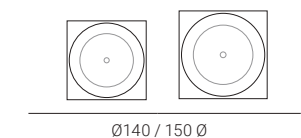
  
Liscia / Liso / Liso

### Forme e misure / Formas y medidas / Formas e medidas

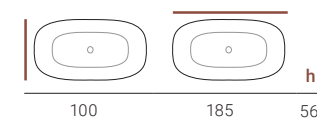
#### Rettangolare / Rectangular / Rectangular



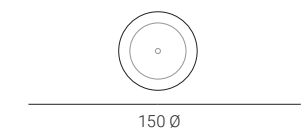
#### Quadrata / Cuadrada / Quadrado



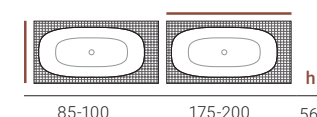
#### Ovale / Oval / Oval



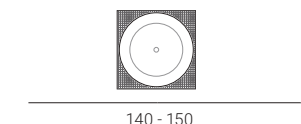
#### Rotonda / Redonda / Quadrado



#### Free Design Rettangolare / Rectangular / Rectangular



#### Free Design Rotonda / Redonda / Quadrado



#### Free design Rettangolare / Rectangular / Quadrado



#### Free design Rotonda / Redonda / Quadrado



**IT**  
**BETA FUSION**  
Scheda prodotto



**ES**  
**BETA FUSION**  
Ficha de producto



**PT**  
**BETA FUSION**  
Folha de produto

# TOTEMS e MENSOLE

the perfect  
partner

<sup>IT</sup> Gli accessori per vasche freestanding come i totem, completano l'ambiente. Una tendenza nell'interior design che rende il bagno funzionale oltre che più completo.

Grazie ai totem si risolvono i classici dubbi sulle vasche free-standing: dove riporre i prodotti da bagno ad esempio, o dove collocare la rubinetteria senza la necessità di innesto a pavimento.

<sup>ES</sup> Los accesorios para bañeras exentas como los tótems complementan a las bañeras exentas. Una tendencia en diseño de interiores que consigue que la estancia del baño, además de estética sea funcional.

Gracias a los tótems se resuelven las clásicas dudas sobre las bañeras exentas: dónde almacenar los productos de aseo o donde ubicar la grifería sin necesidad de implantarla directamente a suelo.

<sup>PT</sup> Os totems são um acessório que complementa as banheiras freestanding. Uma tendência em design de interiores que, além alia estética e funcionalidade nos espaços de banho.

Graças aos totems, resolvem-se as dúvidas clássicas sobre as banheiras freestanding: onde colocar os produtos de higiene ou a torneira, sem necessidade de instalação ao chão.



# KUIPER, forma e funzione

<sup>IT</sup> Ispirati dalla semplicità delle forme geometriche, abbiamo sviluppato un compagno per il tempo libero. Kuiper è un totem che unisce forma e funzione, permettendo di collocare le ultime attrezzature per la vasca da bagno, con un design pratico e senza tempo.

<sup>ES</sup> Inspirado por la pureza de las formas geométricas, hemos desarrollado un compañero para el tiempo de placer. Kuiper es un tótem que combina forma y función, permitiendo colocar el último equipamiento para la bañera con un diseño práctico y atemporal.

<sup>PT</sup> Inspirado na pureza das formas geométricas, desenvolvemos um elemento para completar o espaço de banho. Kuiper é um totem que combina forma e função, permitindo complementar a banheira com um equipamento de design prático e intemporal.



# Totems e Mensole, soluzioni per progetti



<sup>IT</sup> Facilitano l'ubicazione degli accessori necessari durante il bagno grazie a vassoi o ripiani incorporati nel design del totem, migliorando il nostro comfort.

- Nascondono i rubinetti grazie alla loro grande adattabilità. Possono variare nei formati, sia in larghezza che in altezza. Questo consente di inserire qualsiasi tipologia di rubinetteria, dai più convenzionali ai più moderni, come ad esempio cromoterapia o idromassaggio.

- Sono un elemento estetico che prende piede grazie a diversi modelli, colori e forme che si combinano perfettamente con le collezioni di vasche da bagno freestanding Hidrobox: Space e Beta Essential.

<sup>ES</sup> Facilitan la ubicación de los accesorios necesarios durante el baño gracias a bandejas o estantes incorporados en el diseño del tótem, mejorando nuestro confort.

- Ocultan las griferías gracias a su gran adaptabilidad. Pueden variar en sus medidas, tanto en anchos como en altos, lo que permite alojar todo tipo de griferías. Desde la más convencional hasta los mecanismos de última tecnología necesarios para la cromoterapia o el hidromasaje.

- Son un elemento estético que forman parte del diseño con diferentes modelos, colores y formas que combinan a la perfección con las colecciones de bañeras exentas de Hidrobox: Space y Beta Essential.

<sup>PT</sup> Facilita a localização dos acessórios durante o banho graças às bandejas ou prateleiras incorporadas no design do totem, melhorando o conforto de utilização.

- Ocultam as torneiras graças à sua grande adaptabilidade. Têm várias opções de medidas, podendo variar em largura ou altura, o que permite instalar todo o tipo de torneiras, desde as mais convencionais aos mecanismos de última tecnologia necessários para a cromoterapia ou para a hidromassagem.

- São um elemento estético que forma parte do design com diferentes modelos, cores e formas que combinam na perfeição com as coleções de banheiras freestanding da Hidrobox: Space e Beta Essential.



Mensola Scene® / Estante Scene® / Prateleira Scene®



Mensola Scene® Colore centrale / Estante Scene® Color central  
Prateleira Scene® Cor central



Mensola Scene® Colore integrale / Estante Scene® Color completo  
Prateleira Scene® Cor total

VASCHE · BANHEIRAS



KUIPER · Scene® · Liscio · Bicolor Blush


## Descrizione / Descripción / Descrição TOTEMS

**IT** Accessori per riporre oggetti e utili all'installazione di rubinetteria. Realizzati in materiale compatto Scene® solid surface a base di resina e cariche minerali. Ampia gamma di formati fino a 200 di lunghezza (mensole) e possibilità di su misura, optional di predisposizione rubinetteria e colorazione nei colori Standard e Speciali. Disponibili in finitura opaca e anche per colorazione integrale, oltre che solo esterna.


**ES** Accesorios para almacenamiento e instalación de grifería, fabricado en Scene® solid surface material compacto en base a resina y cargas minerales. Grandes rangos de medidas con formatos hasta 200 de largo en estantes, con posibilidad de suministro a medida, opción de ubicación grifería y amplia gama de colores Standard y colores Special en acabado mate para la opción de color integral o color exterior.

**PT** Acessórios para armazenar e instalar as torneiras, fabricado em Scene® solid Surface material compacto à base de resina e cargas minerais. Grande amplitude de medidas com formatos até 200 de largura em estantes, com possibilidade de fornecimento à medida, opção de localização das torneiras e ampla gama de cores Standard e Special com acabamento na opção de cor integral ou cor exterior.

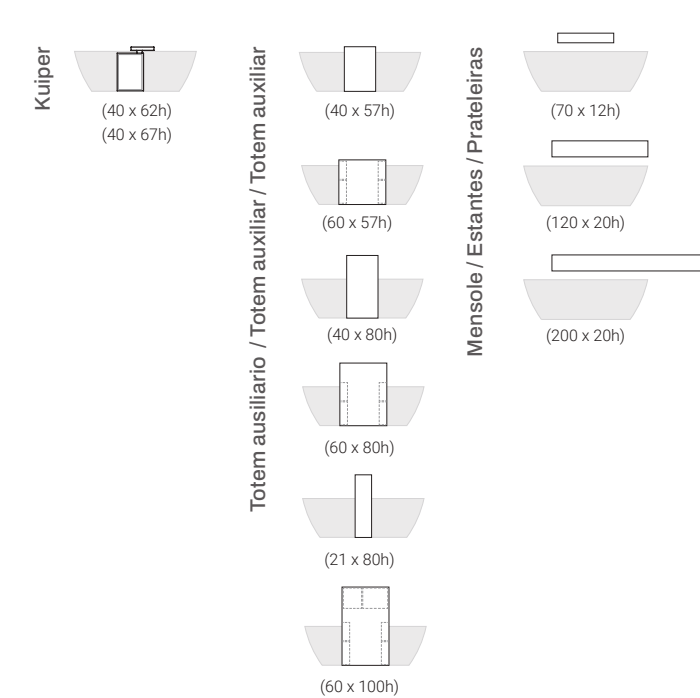
### Materiali / Materiales / Materiais

 **Scene®**  
Solid Surface  
Bianco puro / Blanco puro / Branco puro



### Finiture / Texturas / Texturas

  
Liscio / Liso / Liso


### Forme e misure / Formas y medidas / Formas e medidas



### Colori / Colores / Cores

 **Scene®**     **Scene® Plus colours**

Bianco    Standard Basics    Standard Trends    Specials




**IT**  
**TOTEMS**  
Scheda prodotto



**ES**  
**TOTEMS**  
Ficha de producto



**PT**  
**TOTEMS**  
Folha de produto

# INFORMAZIONI INFORMACIÓN INFORMAÇÃO

Materiali / Materiales / Materiais (*Scene® & Kromat®*)

Iconografia tecnica / Iconografía Técnica / Iconografia Técnica

Uso e manutenzione / Uso y mantenimiento / Uso e manutenção

Nota tecnica / Nota técnica / Nota técnica

# Scene®

## Solid surface

### IT DESCRIZIONE

È una composizione avanzata di materie minerali, polimeri organici e additivi specifici la cui finalità è l'ottenimento di forme complesse, tramite stampo, di grande solidità, uniformità e bellezza. Lo possiamo includere tra i materiali denominati "solid surface", ossia un materiale sintetico omogeneo e compatto che non ha uno strato di rivestimento, per cui la superficie esposta ha le stesse proprietà dell'interno.

### ES DESCRIPCIÓN

Es una composición avanzada de materias minerales, polímeros orgánicos y aditivos específicos cuya finalidad es la consecución de formas complejas por molde consiguiendo una gran solidez, Uniformidad y belleza. Lo podemos situar entre los materiales denominados "solid surface", es decir un material sintético homogéneo y compacto que no tiene piel, por lo que la superficie expuesta tiene las mismas propiedades que el interior.

### PT DESCRIÇÃO

É uma composição avançada de matérias minerais, polímeros orgânicos e aditivos específicos, cuja finalidade é a obtenção de formas complexas por molde de elevada resistência, Uniformidade e beleza. Encontra-se entre os materiais classificados como "Solid Surface", ou seja, materiais sintéticos homogêneos que "não têm pele", pelo que a superfície exposta possui as mesmas propriedades que o interior.

### FINITURE / TEXTURAS / ACABAMENTOS



Liscio / Liso / Liso



Ardesia / Pizarra / Ardósia

### COLORI / COLORES / CORES

Bianco puro  
Blanco puro  
Branco puro

IT Maggiori informazioni su Scene alle pagine 12-13

ES Más información sobre Scene en las páginas 12-13

PT Mais informações sobre Scene nas páginas 12-13

### NATURA


Materiale omogeneo a base di resine iso ibride di poliestere e acrilico, con cariche di triidrato di alluminio ed altre, e additivi specifici.

### NATURALEZA

Material homogéneo en base a resinas iso híbridas de poliéster e acrílico, con cargas de trihidrato de alumina, junto a otras cargas y aditivos específicos.

### NATUREZA

Material homogéneo à base de resinas iso-híbridas de poliéster e acrílicas, com cargas de trihidrato de alumínio, em conjunto com outras cargas e aditivos específicos.



IT Adatto per piatti doccia, lavabi e vasche da bagno / ES Aptitud para su uso en platos de ducha, lavabos y bañeras  
PT Adequado para uso em bases de duche, lavatórios e banheiras

Classificazione per test / Clasificación según ensayos Classificação de acordo com testes	NF EN 14527+A1 (November 2018) Piatti doccia per uso domestico Platos de ducha para uso doméstico Bases de duche para uso doméstico	NF EN 14527 - CL1
	NF EN 14688+A1 (Oktober 2018) Lavabi, Requisiti funzionali e metodi di prova Lavabos, Requisitos funcionales y métodos de ensayo Lavatórios, Requisitos funcionais e métodos de teste	NF EN 14688 - CL00 / NF EN 14688 - CL25
	NF EN 14516+A1 (November 2018) Vasche da bagno per uso domestico Bañeras para uso doméstico Banheiras para uso doméstico	NF EN 14516 - CL1
Idoneità alla pulizia / Aptitud para limpieza Adequação para limpeza	Aspetto superficiale / Aspecto de la superficie / Aparência da superfície	Conforme / Pasa / Passa
	Evacuazione dell'acqua / Evacuación del agua / Evacuação de água	Conforme / Pasa / Passa
	Stabilità della base / Estabilidad del fondo / Estabilidade inferior	Conforme / Pasa / Passa
	Resistenza alle variazioni di temperatura / Resistencia a las variaciones de temperatura / Resistência às variações de temperatura	Conforme / Pasa / Passa
	Resistenza a sostanze chimiche e coloranti / Resistencia a los productos químicos y colorantes / Resistência a produtos químicos e corantes	Conforme / Pasa / Passa
Durabilità / Durabilidad / Durability	Acido acetico/ Ácido acético / Ácido acético (CH3COOH), 10% V/V	Conforme / Pasa / Passa
	Idrossido di sodio / Hidróxido sódico / Hidróxido de sódio (NaOH), 5% m/m	Conforme / Pasa / Passa
	Etanolo / Etanol / Ethanol (C2 H5OH), 70% V/V	Conforme / Pasa / Passa
	Ipcloclorito di sodio / Hipoclorito sódico / Hipoclorito de sódio (NaOCl) 5% de cloro libero / cloro libre / cloro livre (Cl2)	Conforme / Pasa / Passa
	Blu di metilene / Azul de metileno/ Azul de metileno ,1% m/m	Conforme / Pasa / Passa

### IT Proprietà fisico-meccaniche / ES Propiedades físico-mecánicas / PT Propriedades físico-mecânicas

Densità apparente / Densidad aparente / Densidade aparente	NF EN 14617-1 (June / Juni / June 2013)	1,7 - 1,8 g/cm3
Durezza Barcol / Dureza Barcol / Dureza Barcol	NF EN 59	60 BH
Resistenza all'abrasione / Resistencia a la abrasión / Resistência à abrasão	NF EN ISO 19712-1 (April 2013)	Conforme / Pasa / Passa
Resistenza agli urti / Resistencia al impacto / Resistência ao impacto	Tabber / Tabber-methode / Tabber 551 HS1000	< 0,1 mm
Resistenza agli urti / Resistencia al rayado / Resistência a arranhões	NF EN 14617-9 / NF EN ISO 19712-1 (April, 2013)	8 J / Conforme / Pasa / Passa
Resistenza alla flessione/ Resistencia a la flexión / Resistência à flexão	NF EN 14617-2	60 MPa
Assorbimento dell'acqua/ Absorción de agua / Absorção de água	NF EN 14617-1 (June / Juni / June 2013)	< 0,2%
Porosità superficiale / Porosidad superficial / Porosidade superficial	NF EN 14617-2	Conforme / Pasa / Passa
Resistenza ai prodotti chimici / Resistencia a los productos químicos / Resistência a produtos químicos	NF EN ISO 19712-1 (April 2013)	Conforme / Pasa / Passa
Coefficiente di dilatazione termica lineare / Coeficiente de dilatación térmica lineal / Coeficiente de expansão térmica linear	NF EN 14617-11	$\alpha(30-60^{\circ}\text{C}) 42 \times 10^{-6} \text{C}^{-1}$
Resistenza allo shock termico / Resistencia al choque térmico Resistência ao choque térmico	NF EN ISO 19712-1 (April 2013)	Conforme / Pasa / Passa
Resistenza ai cicli di vapore / Resistencia a los ciclos de vapor Resistência aos ciclos de vapor	NF EN ISO 4611 (February / Februar / February 2011)	100% di umidità / humedad / humidade 100' C, 12 cicli, nessun danno visibile / ciclos, sin daños visibles / Imersão em água a 55' C, 24 h/std, sem danos visíveis
Resistenza all'immersione in acqua calda / Resistencia a la inmersión en agua caliente / Resistência à imersão em água quente	MTI Lab E14	Immersione in acqua a 55' C, 24 h/std, ore, senza danni visibili / Inmersión en agua a 55' C, 24 h/std, sin daños visibles / Imersão em água a 55' C, 24 h/std, sem danos visíveis
Resistenza al calore umido / Resistencia al calor húmedo / Resistência ao calor húmido	NF EN ISO 19712-1 (April 2013)	Nessun cambiamento visibile / Sin cambio visible Sem danos visíveis
Resistenza al vapore acqueo / Resistencia al vapor de agua Resistência ao vapor de água	NF EN ISO 4611 (February / Februar / February 2011)	Nessun cambiamento visibile / Sin cambio visible Sem danos visíveis
Resistenza alla luce / Resistencia a la luz / Resistência à luz	NF EN ISO 19712-1 (April 2013)	5. Nessun cambiamento visibile / Sin cambio visible Sem danos visíveis
Stabilità del colore / Estabilidad en el color / Estabilidade de cor	NF EN ISO 19712-1 (April 2013)	$\Delta E < 1,0$

- Vedere la nota tecnica a pagina 231 - Riferimenti ai laboratori a pagina 223 - Referencia laboratorios en página 231 - Referências a laboratórios na página 223



# Kromat®

## Advanced composite

### IT DESCRIZIONE

È un composto compatto realizzato con resine e cariche minerali con uno strato esterno di gel coat iso npg di massima qualità e che conferisce un'elevata durezza ed eccellenti caratteristiche al materiale. La finitura superficiale può presentarsi in distinti colori e texture, possiede un'eccellente resistenza ai prodotti per l'igiene abituali ed è facile da pulire per garantirne la durata.

### NATURA

Fondo a base di resine di poliestere con cariche minerali e additivi, con strato esterno funzionale a base di avanzate versioni di gel coat iso npg.

### ES DESCRIPCIÓN

Es un compuesto compacto realizado con resinas y cargas minerales variadas, que cuenta con una capa exterior de gel coat iso npg de máxima calidad y que otorga una elevada dureza y excelentes características al material para su uso en el baño. El acabado superficial puede presentarse en diferentes colores y texturas y posee una excelente resistencia a productos de higiene habituales y facilidad de limpieza para garantizar su durabilidad.

### NATURALEZA

Sustrato en base a resinas de poliéster con cargas minerales y aditivos, con capa exterior funcional en base a avanzadas versiones de gel coat iso npg.

### PT DESCRIÇÃO

É um composto compacto produzido com resinas e cargas minerais variadas, apresentando uma superfície de gelcoat iso npg da máxima qualidade que he confere uma elevada dureza e excelentes propriedades ao material para utilização na casa de banho. O acabamento superficial pode ser em diferentes cores e texturas; apresenta uma excelente resistência a produtos de higiene habituais e é de fácil limpeza, para assegurar a sua durabilidade.

### NATUREZA

Substrato à base de resinas de poliéster com cargas minerais e aditivos, com revestimento exterior funcional baseado em versões avançadas de gelcoat iso npg.

### FINITURE / TEXTURAS / ACABAMENTOS



Liscio / Liso / Liso



Ardesia / Pizarra / Ardósia




Microtex®



Cemento / Cemento / Cimento

### COLORI / COLORES / CORES



IT Maggiori informazioni sui colori di Kromat alle pagine 14-21

ES Más información sobre los colores de Kromat en las páginas 14-21

PT Mais informações sobre as cores da Kromat nas páginas 14-21



IT Adatto per piatti doccia e lavabi / ES Aptitud para su uso en platos de ducha y lavabos  
PT Adequado para uso em bases de duche e lavatórios

Classificazione per test / Clasificación según ensayos Classificação de acordo com testes	NF EN 14527+A1 (November 2018) Piatti doccia per uso domestico Platos de ducha para uso doméstico Bases de duche para uso doméstico	NF EN 14527 - CL1
Idoneità alla pulizia / Aptitud para limpieza Adequação para limpeza	NF EN 14688+A1 (Oktober 2018) Lavabi, Requisiti funzionali e metodi di prova Lavabos, Requisitos funcionales y métodos de ensayo Lavatórios, Requisitos funcionais e métodos de teste	NF EN 14688 - CL00
Aspetto superficiale / Aspecto de la superficie / Aparência da superfície	Aspetto superficiale / Aspecto de la superficie / Aparência da superfície	Conforme / Pasa / Passa
Evacuazione dell'acqua / Evacuación del agua / Evacuação de água	Evacuazione dell'acqua / Evacuación del agua / Evacuação de água	Conforme / Pasa / Passa
Stabilità della base / Estabilidad del fondo / Estabilidade inferior	Stabilità della base / Estabilidad del fondo / Estabilidade inferior	Conforme / Pasa / Passa
Resistenza alle variazioni di temperatura / Resistencia a las variaciones de temperatura / Resistência às variações de temperatura	Resistenza alle variazioni di temperatura / Resistencia a las variaciones de temperatura / Resistência às variações de temperatura	Conforme / Pasa / Passa
Resistenza a sostanze chimiche e coloranti / Resistencia a los productos químicos y colorantes / Resistência a produtos químicos e corantes	Resistenza a sostanze chimiche e coloranti / Resistencia a los productos químicos y colorantes / Resistência a produtos químicos e corantes	Conforme / Pasa / Passa
Acido acetico/ Ácido acético / Ácido acético (CH3COOH), 10% V/V	Acido acetico/ Ácido acético / Ácido acético (CH3COOH), 10% V/V	Conforme / Pasa / Passa
Idrossido di sodio / Hidróxido sódico / Hidróxido de sódio (NaOH), 5% m/m	Idrossido di sodio / Hidróxido sódico / Hidróxido de sódio (NaOH), 5% m/m	Conforme / Pasa / Passa
Etanolo / Etanol / Ethanol (C2 H5OH), 70% V/V	Etanolo / Etanol / Ethanol (C2 H5OH), 70% V/V	Conforme / Pasa / Passa
Ipoclorito di sodio / Hipoclorito sódico / Hipoclorito de sódio (NaOCl) 5% de cloro libero / cloro libre / cloro livre (Cl2)	Ipoclorito di sodio / Hipoclorito sódico / Hipoclorito de sódio (NaOCl) 5% de cloro libero / cloro libre / cloro livre (Cl2)	Conforme / Pasa / Passa
Blu di metilene, / Azul de metileno/ Azul de metileno, 1% m/m	Blu di metilene, / Azul de metileno/ Azul de metileno, 1% m/m	Conforme / Pasa / Passa

### IT Proprietà fisico-meccaniche / ES Propiedades físico-mecánicas / PT Propriedades físico-mecânicas

Densità apparente / Densidad aparente / Densidade aparente	NF EN 14617-1 (Juni 2013)	1,9 - 2,1 g/cm3
Durezza Barcol / Dureza Barcol / Dureza Barcol	NF EN 59	55 ± 5 BH
Resistenza all'abrasione / Resistencia a la abrasión / Resistência à abrasão	NF EN 14688+A1 (October 2018)	Conforme / Pasa / Passa
Resistenza agli urti / Resistencia al impacto / Resistência ao impacto	CSA B45.5/IAPMO Z124:2017 ST 5.2	< 0,1 mm
Resistenza agli urti / Resistencia al rayado / Resistência a arranhões	NF EN 14617-9	8 J / Conforme / Pasa / Passa
Resistenza alla flessione/ Resistencia a la flexión / Resistência à flexão	NF EN 14617-2	6 J
Assorbimento dell'acqua/ Absorción de agua / Absorção de água	NF EN 14617-1 (Juni 2013)	55 MPa
Porosità superficiale / Porosidad superficial / Porosidade superficial	NF EN ISO 21227-2 (November 2006)	Conforme / Pasa / Passa
Resistenza ai prodotti chimici / Resistencia a los productos químicos / Resistência a produtos químicos	MTI Lab E23	Conforme / Pasa / Passa
Coefficiente di dilatazione termica lineare / Coeficiente de dilatación térmica lineal / Coeficiente de expansão térmica linear	NF EN 14617-11	α(30-60°C) 34x10 <sup>-6</sup> °C <sup>-1</sup>
Resistenza allo shock termico / Resistencia al choque térmico / Resistência ao choque térmico	NF EN ISO 19712-1 (April 2013)	Conforme / Pasa / Passa
Resistenza ai cicli di vapore / Resistencia a los ciclos de vapor / Resistência aos ciclos de vapor	NF EN ISO 4611 (Februar 2011)	100% di umidità / humedad / humidade 100° C, 12 cicli, nessun danno visibile / ciclos, sin daños visibles / Imersão em água a 55° C, 24 h/std, sem danos visíveis
Resistenza all'immersione in acqua calda / Resistencia a la inmersión en agua caliente / Resistência à imersão em água quente	MTI Lab E14	Immersione in acqua a 55° C, 24 h/std, ore, senza danni visibili / Inmersión en agua a 55° C, 24 h/std, sin daños visibles / Imersão em água a 55° C, 24 h/std, sem danos visíveis
Resistenza al calore umido / Resistencia al calor húmedo / Resistência ao calor húmido	NF EN ISO 4611 (Februar 2011)	Nessun cambiamento visibile / Sin cambio visible / Sem danos visíveis
Resistenza al vapore acqueo / Resistencia al vapor de agua / Resistência ao vapor de água	NF EN ISO 4611 (Februar 2011)	Nessun cambiamento visibile / Sin cambio visible / Sem danos visíveis
Resistenza alla luce / Resistencia a la luz / Resistência à luz	NF EN ISO 16474-2 (Januar 201 4)	Xenotest (300h) ΔE<1,0
Stabilità del colore / Estabilidad en el color / Estabilidade de cor	NF EN ISO 11664-2 (Juli 2011)	ΔE<2,0

- Vedere la nota tecnica a pagina 231 - Riferimenti ai laboratori a pagina 223 - Referencia laboratorios en página 231 - Referências a laboratórios na página 223

# Iconografia tecnica

## Caratteristiche dei materiali / Características de los materiales / Características dos materiais



### OMOGENEEO

Caratteristica insita di Scene solid surface. Materiale omogeneo consistente in un'unica composizione in tutto il suo spessore.

### HOMOGÉNEO

Caratterística propia de Scene solid surface. Material homogéneo consistente en una única composición en todo su espesor.

### HOMOGÉNEO

Característica intrínseca do Scene Solid Surface. Material homogéneo consistente, com uma só composição em toda a sua espessura.



### FUSIONE

Caratteristica insita di Kromat. Materiale composto da base e superficie fusi tra loro a livello intramolecolare. Questa unione chimica fa sì che il materiale si comporti con forza e stabilità nell'utilizzo.

### FUSIONADO

Característica propia de Kromat. Material compuesto de base y superficie fusionados entre sí a nivel intramolecular. Esta unión química permite que el material se comporte con fortaleza y estabilidad en su uso.

### UNIDO POR FUSÃO

Característica intrínseca do Kromat. Material composto com base e superfície fundidas entre si a nível intramolecular. Esta união química permite que o material apresente um comportamento robusto e estável na sua utilização.



### COMPATTO

Materiale compattato mediante processi di fabbricazione che consentono di garantire un grado di distribuzione della composizione consistente in assenza d'aria. L'uso di macchinari specifici assicura materiali fabbricati con il più alto livello di prestazioni.

### COMPACTO

Material compactado mediante procesos de fabricación que permiten asegurar un grado de distribución de la composición consistente en ausencia de aire. El uso de maquinaria específica asegura materiales fabricados con el más alto nivel de prestaciones.

### COMPACTO

Material compactado através de processos de fabrico que permitem assegurar um grau de distribuição da composição consistente na ausência de ar. O uso de maquinaria específica assegura a produção de materiais fabricados com o máximo nível de desempenho.



### DUREZZA E RESISTENZA

Composizioni sviluppate per la perfetta coesione e coesione delle cariche minerali con la frazione polimerica, dando come risultato un materiale duro e resistente all'usura, rottura, deformazione e abrasione.

### DUREZA Y RESISTENCIA

Composiciones desarrolladas para la perfecta compactación y cohesión de las cargas minerales con la fracción polimérica, resultando un material duro y resistente al desgaste, rotura, deformación y abrasión.

### DUREZA E RESISTÊNCIA

Composições desenvolvidas para a compactação e coesão perfeitas das cargas minerais com a fração polimérica, resultando num material duro e resistente ao desgaste, à rotura, à deformação e à abrasão.



### RESISTENTE AI COLPI

Alta resistenza ai colpi come risultato della compattezza ottenuta, durezza e resistenza

### RESISTENTE AL IMPACTO

Alta resistencia al impacto como resultado de la compacidad obtenida, su dureza y resistencia

### RESISTÊNCIA AO IMPACTO

Grande resistência ao impacto como resultado de compactação obtida, e em virtude da sua dureza e resistência



### RESISTENZA ALLA FLESSIONE


Materiali con alto modulo di flessione che pertanto necessitano di maggiore forza per deformarsi o deteriorarsi. Valori di resistenza, con controllo regolare, che garantiscono le migliori prestazioni nella messa in servizio dei nostri prodotti.

### RESISTENTE A LA FLEXIÓN

Materiales con alto módulo de flexión que por tanto requieren más fuerza para deformarse o deteriorarse. Valores de resistencia, con control regular, que garantizan las mejores prestaciones en la puesta en servicio de nuestros productos.

### RESISTENTE À FLEXÃO

Materiais com um elevado módulo de flexão que, por isso, exigem maior força para se deformarem ou deteriorarem. Os valores de resistência, regularmente controlados, asseguram o máximo desempenho na colocação em serviço dos nossos produtos.



### RESISTENTE AI GRAFFI

Per ottenere durabilità e conservare l'estetica nel tempo, i materiali devono presentare buone proprietà al deterioramento causato da graffiatura. Miglioriamo ogni giorno le prestazioni contro il deterioramento delle superfici, che consentano alte prestazioni di utilizzo nel tempo.

### RESISTENTE AL RAYADO

Para conseguir durabilidad y mantener la estética en el tiempo, los materiales deben presentar buenas propiedades al deterioro por el rayado. Mejorando cada día las prestaciones ante el deterioro de superficies, que permitan superficies de altas prestaciones al uso en el paso del tiempo.

### RESISTENTE AOS RISCOS

Para serem duráveis e manterem as características estéticas ao longo do tempo, os materiais devem apresentar boas propriedades de resistência à degradação pelos riscos. O desempenho das superfícies relativamente à deterioração é continuamente melhorado, produzindo-se superfícies que resistem ao desgaste do tempo.



### RESISTENZA ALL'ABRASIONE


Alta capacità della superficie di resistenza all'usura dovuta all'uso e verificata con diversi metodi di prova

### RESISTENTE A LA ABRASIÓN

Alta capacidad de la superficie a resistir el desgaste debido a su uso y comprobado por diferentes vías de ensayo.

### RESISTENTE À ABRASÃO

Elevada capacidade da superfície de resistir ao desgaste do uso, comprovada por vários ensaios.



### SENZA POROSITÀ SUPERFICIALE

Il materiale viene formulato e prodotto evitando bolle d'aria nel materiale e assicurando che la superficie sia totalmente chiusa. Evitando la comparsa di porosità superficiale, si migliorano molte caratteristiche importanti per la vita del prodotto e in particolare la facilità di pulizia.

### SIN POROSIDAD SUPERFICIAL

El material se formula y produce evitando la retención de aire en el material y asegurando que la superficie se cierra en su totalidad. Al evitar la aparición de porosidad superficial, se mejoran muchas características importantes para la vida del producto y en especial la facilidad para la limpieza.

### SEM POROSIDADE SUPERFICIAL

O material é formulado e produzido por forma a evitar a retenção de ar, assegurando uma superfície totalmente estanque. Evitando o aparecimento de porosidade superficial, melhoram-se muitas características importantes para a vida do produto e, em especial, a facilidade de limpeza.



### SENZA POROSITÀ INTERNA

Porosità nulla grazie alla formulazione e produzione con sistemi ad alto vuoto (estrazione di aria nel processo di formazione del materiale) che viene controllata mediante diverse prove come l'assorbimento dell'acqua.

### SIN POROSIDAD INTERNA

Porosidad nula gracias a la formulación y producción con sistemas de alto vacío (extracción aire en el proceso de formación del material) y se controla mediante diferentes pruebas como la absorción del agua.

### SEM POROSIDADE INTERIOR

Porosidade nula graças à formulação e produção com sistemas de alto vácuo (extração de ar no processo de formação do material), controlada com diferentes ensaios como o de absorção de água.



### RESISTENZA ALLO SHOC TERMICO

Lavoriamo con formulazioni migliorate continuamente per conferire al prodotto un'elevata resistenza alle variazioni di temperatura. Questo è dovuto a una combinazione di trattamenti, proporzioni e distribuzioni delle diverse materie prime. I prodotti superano certificazioni con cicli di temperature estreme rigide.

### RESISTENTE AL SHOCK TÉRMICO

Trabajamos con formulaciones mejoradas continuamente para conferir al producto de una elevada resistencia a los cambios de temperatura. Esto se debe a una combinación de tratamientos, proporciones y distribuciones de las diferentes materias primas. Los productos superan certificaciones con ciclos de temperaturas extremas severas.

### RESISTÊNCIA AO CHOQUE TÉRMICO

Trabalhamos com formulações que aperfeiçoamos continuamente para dar ao produto uma elevada resistência às alterações de temperatura, por meio de tratamentos, formulações e distribuições das diferentes matérias-primas. Os produtos superam certificações com ciclos de temperatura extremas agressivas.



### SENZA ASSORBIMENTO D'ACQUA

Non viene trattenuta acqua intramolecolare dato che la frazione polimerica ricopre in maniera idonea la carica minerale, inoltre sono composti altamente resistenti all'idrolisi. Formulazione e processi lavorano a tal fine, e i valori sono al di sotto dello 0,1% in immersione dopo 24 ore.

### SIN ABSORCIÓN DE AGUA

No se retiene agua intramolecular dado que la fracción polimérica recubre de forma idónea la carga mineral, y son compuestos altamente resistentes a la hidrólisis. Formulación y procesos trabajan para ello, y los valores están por debajo de 0,1% en inmersión a 24h.

### SEM ABSORÇÃO DE ÁGUA

Sem retenção de água intramolecular, pois a fração polimérica reveste de forma ideal a carga mineral e é composta por substâncias altamente resistentes à hidrólise. A formulação e os processos reforçam esta característica, sendo os valores inferiores a 0,1% em imersão durante 24 horas.



### RESISTENTE AI CICLI DI VAPORE E CALORE UMIDO


Non vi è deterioramento visibile, né nella massa né sulla superficie dopo l'esecuzione di test. In aggiunta lavoriamo con pigmenti stabilizzati che fanno sì che le superfici e/o le masse non alterino il loro aspetto né le loro prestazioni.

### RESISTENTE A CICLOS DE VAPOR Y CALOR HÚMEDO

No existe deterioro visible, ni en masa ni en superficie tras la realización de ensayos. Adicionalmente trabajamos con pigmentos estabilizados que hacen que las superficies y/o las masas no alteren su apariencia ni sus prestaciones a estos efectos.

### RESISTENTE AOS CICLOS DE VAPOR E CALOR HÚMIDO

Após os ensaios, não se verificam deteriorações visíveis, nem na massa nem na superfície. Além disso, trabalhamos com pigmentos estabilizados que permitem que as superfícies e/ou as massas não alterem o seu aspeto nem o seu desempenho sob estes efeitos.



### RESISTENZA ALL'IMMERSIONE IN ACQUA

L'acqua e i cambiamenti di temperatura sono i peggiori nemici della durabilità dei materiali. La prova di resistenza all'immersione in acqua tiepida è una prova funzionale necessaria per caratterizzare il comportamento del materiale sottoposto a questi effetti.

### RESISTENCIA A LA INMERSIÓN EN AGUA

El agua y los cambios de temperatura se convierten en los peores enemigos para la durabilidad de los materiales. El ensayo a resistencia a la inmersión en agua templada es un ensayo funcional que se hace necesario para caracterizar el comportamiento del material bajo estos efectos.

### RESISTÊNCIA À IMERSÃO EM ÁGUA

A água e as alterações de temperatura são as piores inimigas da durabilidade dos materiais. O ensaio de resistência à imersão em água temperada é um ensaio funcional necessário para caracterizar o comportamento do material sujeito a estes efeitos. Referência a: Método Interno Lab E14. Imersão em água temperada a 55° 24h, sem deterioração nem alterações visíveis



### TEMPERATURA GRADEVOLE

Presenta una temperatura di contatto con il corpo umano gradevole in funzione dell'ambiente in cui si trova. Grazie anche alla sua bassa conduttività termica.

### TEMPERATURA AGRADABLE

Presenta una temperatura de contacto con el cuerpo humano agradable en función del entorno en que se encuentra. Gracias entre otros, a su baja conductividad térmica

### TEMPERATURA AGRADÁVEL

Apresenta uma temperatura de contacto com o corpo humano agradável, em função do ambiente em que se encontra, graças à sua reduzida condutividade térmica.



### SENZA IDROLISI

Materiale senza idrolisi grazie alla combinazione di fattori come l'assenza di porosità, l'assorbimento di acqua nullo, il blocco degli agenti detonanti, l'uso di materie prime di qualità specifiche per l'elevata esposizione all'acqua, come la nautica. L'eccellente comportamento in ambienti umidi e con temperatura elevata, senza perdita di massa in prove in ambiente con umidità al 100%, riflette l'assenza di interazione delle molecole d'acqua con tutti i componenti.

### LIBRE DE HIDRÓLISIS

Materiales libres de hidrólisis debido a la combinación de factores como la ausencia de porosidad, nula absorción de agua, el bloqueo de los agentes detonantes, y el uso de materias primas de calidad específicas para su alta exposición al agua como es la náutica. El excelente comportamiento en ambientes húmedos y con temperatura, sin pérdida de masa en ensayos de ambiente con humedad al 100%, reflejan la ausencia de interacción de las moléculas de agua con ninguno de los componentes.

### SEM HIDRÓLISE

Materiais que não hidrolisam devido a uma combinação de fatores como a ausência de porosidade, a absorção de água nula, o bloqueio dos agentes detonantes e a utilização de matérias-primas de qualidade específicas para a sua elevada exposição à água, tais como as utilizadas no setor naval. O excelente comportamento em ambientes húmidos e sob temperaturas extremas, sem perda de massa, em ensaios em ambientes com 100% de humidade, reflete a ausência de interações das moléculas de água com os componentes.



### RESISTENZA AI PRODOTTI CHIMICI

I materiali sono sottoposti a diversi agenti chimici con successo per la marcatura CE di prodotto. In queste prove si applicano reagenti rappresentativi dei prodotti per la pulizia e igiene abituali nel bagno: acidi, agenti macchianti, ecc. Inoltre si effettuano altre prove per stabilirne il comportamento

### RESISTENCIA A QUÍMICOS

Los materiales son ensayados a diferentes químicos con éxito para el marcado CE de producto. En estos ensayos se aplican reactivos representativos de los productos de limpieza e higiene habituales en el baño: ácidos, agentes manchantes, etc. Además se realizan otros ensayos para completar su comportamiento.

### RESISTÊNCIA AOS PRODUTOS QUÍMICOS

Os materiais são ensaiados com sucesso com diferentes produtos químicos com vista à marcação CE do produto. Nestes ensaios, são aplicados reagentes representativos dos produtos de limpeza e higiene habituais para casas de banho: ácidos, agentes causadores de manchas e outros. Realizam-se também outros ensaios para complementar a caracterização do seu comportamento.



#### SUPERFICIE RINNOVABILE

I materiali possono essere riparati in superficie. A tal fine, sono disponibili diversi tipi di kit di riparazione a seconda del materiale e del colore, accompagnati da istruzioni.



#### FACILE PULIZIA

Materiali sviluppati per l'utilizzo in stanze da bagno e che con diverse prove mostrano la loro facilità di pulizia. Questa caratteristica si combina con il design di prodotto nei processi di iniezione che consentono di evitare zone difficili da pulire mediante arrotondamenti e soluzioni a tale scopo.



#### MANTENIMENTO DELLA TEMPERATURA

Non trattandosi di materiali termoconduttori, permettono all'acqua con cui si trovano a contatto di conservarne la temperatura più facilmente. Questa caratteristica è ancora più importante in prodotti come le vasche da bagno, assicurando comfort e risparmiando energia e acqua.



#### RESISTENZA ALLA SIGARETTA

I materiali resistono alle bruciature di basso impatto senza il formarsi di bolle, crepe o deterioramenti. I danni causati sono facilmente recuperabili grazie alle superfici rinnovabili e i residui della combustione superficiale della sigaretta si eliminano correggendo sulla superficie la colorazione derivante, ottenendo la superficie originaria.



#### MATERIALE SILENZIOSO

Materiali con minor rumore di impatto nel bagno della maggior parte dei materiali come ceramica o metallo. Le forme dei prodotti, che aiutano ad impedire il riverbero, e i metodi di installazione consigliati presentano, in aggiunta, vantaggi per assorbire ed evitare la trasmissione di rumori. Materiali che favoriscono il relax e la qualità della vita.



#### MASSA RINNOVABILE

Se il materiale presenta per errore un difetto maggiore di quello superficiale, e richiede l'aggiunta di materiale, ciò è possibile aggiungendo e riempiendo il difetto. A tal fine, sono disponibili diversi tipi di kit di riparazione a seconda del materiale e del colore, accompagnati da istruzioni.



#### FORME SPECIALI

Le tecnologie raggiunte dopo molti anni di esperienza ci permettono di realizzare forme impensabili per altre industrie. Siamo anche specialisti nella lavorazione dei nostri stampi e utensili, che ci consente di essere all'avanguardia in forme e formati, e che insieme a linee di produzione per prodotti custom o personalizzati rende possibile anche l'elemento più complicato.



#### TAGLIO SICURO

La composizione del materiale si presenta in frazioni e composizioni che vengono controllate regolarmente nella fabbricazione; ciò, insieme all'assenza di silice, offre al manipolatore la tranquillità di non trovarsi in un ambiente potenzialmente pericoloso per la manipolazione di materiale. Sono disponibili schede d'uso e manipolazione a tale scopo.

#### SUPERFICIE RENOVBABLE

Los materiales pueden ser reparados en superficie. Para ello se disponen de diferentes tipos de kits de reparación según el material y el color, acompañados de instrucciones para su realización.

#### LIMPIEZA FÁCIL

Materiales desarrollados para su uso en estancias de baño y que mediante diferentes ensayos muestran su facilidad para la limpieza. Esta característica se combina con el diseño de producto en procesos de inyección que permiten evitar zonas de especial dificultad para acceder a su limpieza mediante redondeos y soluciones para ello.

#### MANTIENE LA TEMPERATURA

Al no tratarse de materiales conductores térmicamente, permiten al agua con la que se encuentran en contacto mantener su temperatura con mayor facilidad. Esta característica se muestra de mayor importancia en productos como las bañeras, asegurando el confort y ahorrado energía y agua.

#### RESISTENTE AL TABACO

Los materiales resisten quemaduras de bajo impacto sin sufrir ampollas, grietas ni deterioros. Los daños ocasionados son fácilmente recuperables gracias a sus superficies renovables y los residuos de la combustión superficial del cigarrillo se eliminan de forma que se corrige en la superficie la coloración consecuencia de éstos, quedando la superficie como en su origen.

#### MATERIAL SILENCIOSO

Materiales con menor ruido de impacto en el baño que la mayoría de los materiales como cerámica o metal. Las formas de los productos, que ayudan a evitar reverberación, y los métodos de instalación recomendados presentan adicionalmente ventajas para absorber y evitar la transmisión de ruidos. Materiales que favorecen el descanso y la calidad de vida.

#### MASA RENOVBABLE

Si el material presenta por accidente un desperfecto mayor que el superficial, y requiriera la necesidad de aporte de material esto se puede realizar añadiendo y rellenando el desperfecto sufrido. Para ello se disponen de diferentes tipos de kits de reparación según el material y el color, acompañados de instrucciones para su realización.

#### FORMAS ESPECIALES

Las tecnologías alcanzadas tras muchos años de experiencia nos permiten realizar formas impensables para otras industrias. También somos especialistas en la elaboración de nuestros propios moldes y utillajes, lo que nos permite ser vanguardistas en formas y formatos, y que combinado con líneas de producción para productos custom o individualizados permite hacer posible lo más complicado.

#### CORTE SEGURO

La composición del material se presenta en fracciones y composiciones que son controlados regularmente en la fabricación; lo que junto con la ausencia de silice ofrece al manipolador la tranquilidad de que no se va a encontrar con un entorno potencialmente peligroso en las manipulaciones de material que pueda realizar. Existen fichas de uso y manejo a tal fin.

#### SUPERFÍCIE REPARÁVEL

A superfície dos materiais pode ser reparada. Para o efeito, existem diferentes kits de reparação em função do material e da cor, acompanhados das instruções de utilização.

#### FÁCIL LIMPEZA

Materiais desenvolvidos para utilização em espaços de banho e que, através de diversos ensaios, demonstram a sua facilidade de limpeza. Esta característica é combinada com a conceção do produto com base em processos de injeção que permitem evitar zonas de especial dificuldade de acesso para limpeza, através de arredondamentos e soluções para o efeito.

#### MANUTENÇÃO DA TEMPERATURA

Sendo não condutores térmicos, os materiais permitem que a água com a qual estão em contacto mantenha mais facilmente a sua temperatura. Esta característica é da máxima importância em produtos como banheiras, para assegurar o conforto e poupar energia e água.

#### RESISTÊNCIA AOS CIGARROS

Os materiais resistem a queimaduras de baixo impacto sem criar bolhas, fissuras ou deterioração. Os danos são facilmente reparáveis graças às superfícies renováveis e os resíduos da combustão superficial do cigarro são eliminados, corrigindo-se a sua coloração e devolvendo a superfície ao seu estado original.

#### MATERIAL SILENCIOSO

Materiais com menor ruído de impacto na casa de banho em comparação com a maioria dos materiais como a cerâmica ou o metal. As formas dos produtos, que contribuem para evitar a reverberação, e os métodos de instalação recomendados apresentam também vantagens que contribuem para absorver e evitar a transmissão de ruído. Trata-se de materiais que promovem o repouso e a qualidade de vida.

#### MASSA RENOVBÁVEL

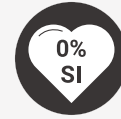
Se, em caso de acidente, o material apresentar uma imperfeição mais do que superficial e exigir a introdução de material, tal poderá ser efetuado para preencher essa mesma imperfeição. Para o efeito, existem diferentes kits de reparação em função do material e da cor, que incluem instruções de utilização.

#### FORMATOS ESPECIAIS

As tecnologias desenvolvidas com os muitos anos de experiência permitem-nos obter formas impensáveis para outros fabricantes. Somos também especialistas na produção dos nossos próprios moldes e ferramentas, o que nos permite estar na vanguarda em termos de formas e formatos. Tudo isto, em combinação com linhas de produção para peças personalizadas, permite-nos materializar até o pedido mais complexo.

#### CORTE SEGURO

A composição do material é controlada regularmente no processo de fabrico, o que, juntamente com a ausência de sílica, dá ao transformador a tranquilidade de não ter de enfrentar um ambiente potencialmente perigoso quando manuseia as peças. Estão disponíveis fichas de utilização e manuseamento para o efeito.



## Salute e sostenibilità / Salud y sostenibilidad / Saúde e sustentabilidade

#### SENZA SILICE

Materiali senza Silice. Certificato mediante la prova di quantificazione della silice cristallina in materiali ceramici che garantisce l'assenza di questi composti. Il controllo dell'azienda comprende la tracciabilità delle materie prime e dei processi, per evitarne l'introduzione nel prodotto, assicurando a tutti i manipolatori l'assenza di questi composti per una maggiore tranquillità.



#### SOSTENIBILITÀ RESPONSABILE

Responsabilità di generare prodotti il cui ciclo di vita sia lungo e consenta un uso razionale e soddisfacente per l'ambiente, a partire dall'introduzione graduale di materie prime riciclate o bio, il riutilizzo di prodotti secondari di altri processi, la riduzione di rifiuti e il loro riutilizzo in processi per altre industrie, e infine l'ottenimento di un rifiuto finale inerte nell'edilizia.



#### RESIDUO INERTE

Nella lavorazione dei materiali si effettua una meticolosa selezione di materie prime di origine minerale, provenienti dalla natura. Le resine organiche selezionate, parzialmente riciclate o di origine bio, una volta avvenuta la reazione chimica, sono composti stabili senza emissioni e senza agenti dannosi per l'ambiente. Per questo, i materiali non richiedono sforzi extra per gestire il rifiuto in quanto rifiuto proveniente dall'edilizia.



#### RIDUZIONE DI EMISSION

Tracciamo la catena di approvvigionamento, produzione e fornitura per garantire un ciclo di produzione a basso impatto in termini di emissioni e stabiliamo obiettivi di miglioramento. Sostituiamo prodotti a base organica con base acquosa senza COV, sia in materie prime che in materiali di produzione, oltre ad effettuare un'attenta stagionatura dei pezzi per non generare eventuali rischi per la salute e l'ambiente.



#### MARCATURA CE

Tutti i nostri prodotti rispettano i requisiti legali minimi e tecnici in materia di sicurezza degli stati membri dell'Unione Europea.



#### SLIM TEC

Finitura estetica extra fine che conserva tutte le qualità e i vantaggi del prodotto.



#### VALIDA PER IL CTE

Antiscivolo in base al Codice tecnico dell'edilizia.

#### LIBRE DE SÍLICE

Materiales libres de Silice. Certificado mediante el ensayo de cuantificación de la Silice cristalina en materiales cerámicos que asegura la ausencia de estos compuestos. El control de la compañía abarca la trazabilidad de las materias primas y los procesos, para evitar su incorporación al producto, asegurando a cualquier manipulador la ausencia de estos compuestos para su mayor tranquilidad.

#### SOSTENIBILIDAD RESPONSABLE

Responsabilidad de generar productos cuyo ciclo de vida sea largo y permita un uso racional y satisfactorio con el entorno, a partir de la introducción gradual de materias primas recicladas o eco, la reutilización de productos secundarios de otros procesos, la reducción de residuos y su reutilización en procesos para otras industrias, y la obtención de un residuo final inerte en la construcción.

#### RESIDUO INERTE

En la elaboración de los materiales se realiza una esmerada selección de materias primas de origen mineral, proveniente de la naturaleza. Las resinas orgánicas seleccionadas, parcialmente recicladas o de origen eco, una vez llevada a cabo la reacción química son compuestos estables libres de emisiones y sin agentes perjudiciales para el medio ambiente. Por ello los materiales no requieren esfuerzos adicionales a la hora de gestionar el residuo como residuo procedente de la construcción.

#### REDUCCIÓN DE EMISIONES

Trazamos la cadena de aprovisionamiento, producción y suministro para asegurar un ciclo de producción con bajo impacto en términos de emisiones y establecemos metas de mejora. Sustituimos productos en base orgánica por base acosa libre de COVs tanto en materias primas como en materiales de producción además de realizar un cuidadoso curado de piezas para no generar elementos volátiles y evitar así posibles riesgos para la salud y el medio ambiente

#### ISENTO DE SÍLICA

Materiais isentos de sílica. Certificado por ensaio de "quantificação de cristais de sílica em materiais cerâmicos" que assegura a ausência desses compostos. O controlo efetuado pela empresa inclui a rastreabilidade das matérias-primas e dos processos para evitar a sua incorporação no produto, tranquilizando os transformadores quanto à sua inexistência.

#### SUSTENTABILIDADE RESPONSÁVEL

Responsabilidade pelo fabrico de produtos com ciclo de vida longo e que permita uma utilização racional e satisfatória do ambiente, com a introdução gradual de matérias-primas recicladas ou ecológicas, a reutilização de produtos secundários de outros processos, a redução de resíduos e a sua reutilização noutros processos de fabrico, e a obtenção de um residuo final inerte na construção.

#### RESIDUO INERTE

No fabrico dos materiais, é efetuada uma cuidadosa seleção das matérias-primas de origem mineral, provenientes da natureza. Após a reação química, as resinas orgánicas selecionadas, parcialmente recicladas ou de origem ecológica, convertem-se em compostos estáveis isentos de emissões e de agentes prejudiciais para o ambiente. Por conseguinte, os materiais não exigem esforços adicionais em termos de gestão de resíduos de construção.

#### REDUÇÃO DE EMISSÕES

Rastreamos a cadeia de aprovisionamento, produção e fornecimento para assegurar um ciclo de produção com baixo impacto em termos de emissões e estabelecemos objetivos de melhoria. Substituímos produtos de base orgânica por outros de base aquosa, isentos de COV, tanto em matérias-primas como nos materiais de produção. Além disso, efetuamos uma cura cuidadosa das peças para impedir a produção de substâncias voláteis, evitando com isso possíveis riscos para a saúde e o ambiente.

## Caratteristiche del prodotto / Características del producto / Características do produto



### CLASSE 1

I piatti doccia di Hidrobox rispettano la norma UNE-EN 14527:2006+A1 2010.



### SU MISURA

Prodotti che grazie alle qualità dei loro materiali consentono la fornitura su misura o l'esecuzione di tagli dritti e anche curvi.



### ANTISCIVOLO

Superficie antiscivolo per non scivolare su superfici con acqua. Studi eseguiti in base alle normative DIN 51097, XP P05-011 ENV 12633.



### ADATTO PER PMR

I piatti doccia di Hidrobox consentono l'accesso alle persone con mobilità ridotta e possono essere usati senza difficoltà.



### TAGLI POSSIBILI

I materiali possono essere tagliati in azienda o in cantiere. Vi sono schede tecniche informative che forniscono i consigli e le informazioni opportune per farlo nel modo più adeguato.



### DRY FEET SYSTEM

Sistema di miglioramento dello scarico del piatto doccia. Grazie alla maggiore altezza della colonna d'acqua nella zona di evacuazione e allo studio della dinamica dei fluidi si riesce a migliorare la condizione di piedi asciutti nella zona doccia, raggiungendo, al contempo, soluzioni dalle estetiche eleganti.

### CLASE 1

Los platos de ducha de Hidrobox cumplen con las exigencias referentes a la norma UNE-EN 14527:2006+A1 2010.

### SUMINISTRO A MEDIDA

Productos que gracias a las cualidades de sus materiales permiten realizar cortes a medidas tanto en recto como en curvo.

### ANTIDESLIZANTE

Superficie antideslizante para evitar deslizamientos sobre superficies con agua. Estudios realizados según las normativas DIN 51097, XP P05-011 ENV 12633

### APTO PARA PMR

Los platos de ducha de Hidrobox permiten el acceso a personas de movilidad reducida y pueden ser recorridos sin mayor dificultad.

### CORTES POSIBLES

Los materiales se pueden cortar en origen o destino. Existen hojas técnicas informativas que disponen las recomendaciones e informaciones oportunas para hacerlo de la manera más adecuada.

### DRY FEET SYSTEM

Sistema de mejora del desagüado del plato de ducha. Mediante la ampliación en altura de la columna de agua en la zona de evacuación y el estudio de la dinámica de fluidos se consigue mejorar la condición de pies secos en la zona de ducha, alcanzando al tiempo soluciones con estéticas elegantes.

### CLASSE 1

As bases de duche Hidrobox cumprem os requisitos relativos à norma UNE-EN 14527:2006+A1 2010.

### FORNECIMENTO À MEDIDA

Produtos que, graças à qualidade dos seus materiais, permitem o fornecimento à medida ou a realização de cortes retos ou até curvos.

### ANTIDERRAPANTE

Superfície antiderrapante para evitar escorregamentos em superfícies molhadas. Estudos efetuados em conformidade com as normas DIN 51097, XP P05-011 ENV 12633.

### ADEQUADA PARA PMR

As bases de duche Hidrobox permitem o acesso de pessoas com mobilidade reduzida e podem ser percorridas sem dificuldades de maior.

### POSSIBILIDADE DE CORTE

Os materiais podem ser cortados na origem ou no local de instalação. Estão disponíveis fichas técnicas informativas que contêm recomendações e informações úteis para o fazer da forma mais adequada.

### DRY FEET SYSTEM

Sistema avançado de descarga da base de duche. Através do aumento da altura da coluna de água, trabalhando a concepção na zona de escoamento e aplicando conceitos de dinâmica de fluidos, é possível melhorar a condição de pés secos na zona de duche, obtendo-se também soluções com uma estética elegante.




### MAZZETTA RAL/NCS

Prodotti disponibili in colori speciali che possono essere scelti da mazzetta RAL e NCS.



### COLORE STABILE

I processi di controllo (spettrofotometria) assicurano che la produzione sia stabile in termini di colore, con intervalli di tolleranza ΔE < 2. Ciò consente un soddisfacente inserimento dei prodotti nei progetti di interni ottenendo gli effetti desiderati.



### GRADEVOLLE AL TATTO

Materiali e finiture che offrono una sensazione calda, in parte grazie alla non conducibilità termica del materiale. Nelle composizioni, la maggior parte del materiale è costituita da materie prime naturali, che gli conferiscono un tocco asciutto, caldo e delicato.



### ANTIBATTERICO

Il modo d'azione della superficie antibatterica si basa su componenti integrati nella composizione dei materiali, che sono altamente efficaci contro i microorganismi ma inoffensivi per l'organismo umano.



### RESISTENZA ALL'ESPOSIZIONE ALLA LUCE

I materiali superano prove di resistenza luminosa come quelle relative a Xenotest (300 ore) / DE < 1,0, e la 19712-2 Norma di solid surface / Senza cambiamenti visibili. Questa resistenza permette una migliore durabilità agli effetti di invecchiamento per esposizione luminosa.



### COLORIMETRIA

Il processo di controllo del colore (spettrofotometria) parte da un'ardua selezione e definizione dei colori in laboratorio, per continuare con un accurato controllo della produzione. Ciò consente di garantire che i colori siano compresi dentro ai canoni parametrizzati, con intervalli di tolleranza ΔE < 1,5, che va a implementare nel miglior modo la continuità e la ripetitività del colore. Questi parametri sono particolarmente rigorosi nella gamma di colori Standard Basics e Trends, e fanno sì che l'integrazione dei prodotti in progetti di interior design sia più soddisfacente, ottenendo gli effetti desiderati dal progettista.




### OPACHI PROFONDI

La combinazione di tecnologie di fabbricazione mediante stampi di produzione, macchinari e materiali consente l'ottenimento di opachi profondi. Il controllo di produzione effettua misurazioni periodiche dell'opaco/brillante specular delle superfici dei prodotti, dove i valori più abituali sono <10 UB a 85°.



### ANTICRACKING

La natura dei materiali impedisce la formazione di cracking, e quindi la comparsa di crepe sulla superficie, grazie all'omogeneità e compattezza in condizioni di adeguata installazione e manutenzione.



### TEXTURE DETTAGLIATA

Le texture dell'azienda si effettuano mediante studi dettagliati per ottenere gli effetti estetici desiderati. Parallelamente a questo lavoro, si esegue un lavoro micro e macro. Quello micro consiste nel lavorare tali texture per assicurare che il rilievo ottenga il design richiesto ma conservi altre caratteristiche necessarie del prodotto come la ritenzione d'acqua controllata, facile pulizia, ecc. Il lavoro macro consiste nell'esplosione di questo concetto di texture a tutti gli usi, forme e formati in cui verrà impiegato per garantire la migliore implementazione nei prodotti.

### CARTA RAL/NCS

Productos disponibles en colores especiales que pueden definirse a través de la carta RAL y NCS

### COLOR ESTABLE

Los procesos de control (espectrofotometría) aseguran que la producción sea estable en términos de color, con rangos de tolerancias ΔE < 2. Lo que permite la integración satisfactoria de los productos en proyectos de interiorismo consiguiendo los efectos deseados.

### AGRADABLE AL TACTO

Materiales y acabados suaves que ofrecen una sensación cálida, en parte debido a la no conductividad térmica del material. En las composiciones la mayor parte del material lo conforman materias primas naturales que le confieren un tacto seco, cálido y suave, de modo que se identifica con facilidad con el tacto de la propia piel.

### ANTIBACTERIANO

El modo de acción de la superficie antibacteriana se basa en componentes integrados en la composición de los materiales, que son altamente efectivos contra los microorganismos pero inofensivos para el organismo humano.

### RESISTENTE A LA EXPOSICIÓN SOLAR

Los materiales superan pruebas de resistencia luminica como las relativas a Xenotest (300 horas) / DE < 1,0, y la 19712-2 Norma de solid surface / Sin cambios visibles). Esta resistencia va a permitir una mejor durabilidad ante los efectos del envejecimiento por exposición luminica.

### COLORIMETRÍA

El proceso de control de color (espectrofotométrica), parte de una ardua selección y definición de los colores en laboratorio, para continuar con un esmerado control en la producción. Esto permite asegurar que los colores se encuentran dentro de cánones parametrizados, con rangos de tolerancias ΔE < 1,5, que va a implementar de la mejor manera la continuidad y repetitividad del color. Estos parámetros son especialmente rigurosos en la gama de colores Standard Basics y Trends, y permiten que la integración de los productos en proyectos de interiorismo sea más satisfactoria al conseguir los efectos deseados por el diseñador.

### MATES PROFUNDOS

La combinación de tecnologías de fabricación mediante moldes de producción, maquinaria y materiales, permite la obtención de mates profundos. El control de producción realiza mediciones periódicas del mate/brillo especular de las superficies de sus productos, donde los valores más habituales son <10 UB a 85°.

### ANTICRAQUEO

La naturaleza de los materiales evita lo que se conoce como craqueo, evitando la posible aparición de grietas en superficie, debido a su homogeneidad y compacidad en condiciones de adecuada instalación y mantenimiento.

### TEXTURA DE ALTO DETALLE

Las texturas en la compañía se realizan mediante estudios detallados para encontrar los efectos estéticos deseados. En paralelo a ese trabajo se realiza un trabajo micro y macro. El micro consiste en trabajar dichas texturas para asegurar que su relieve consiga el diseño requerido pero mantenga otras características necesarias del producto como retención de agua controlada, fácil limpieza, etc. El trabajo macro consiste en la explosión de ese concepto de textura a todos los usos, formas y formatos en que se va a emplear para asegurar la mejor implementación en los productos.

### PALETA RAL/NCS

Produtos disponíveis em cores especiais que podem ser definidas através dos esquemas RAL e NCS.

### COR ESTÁVEL

Os processos de controlo (espectrofotometria) asseguram uma produção estável em termos de cor, com gamas de tolerância ΔE < 2, o que permite a integração satisfatória dos produtos em projetos de arquitetura de interiores para obter os efeitos pretendidos.

### AGRADÁVEL AO TATO

Materiais e acabamentos suaves ao tato que proporcionam uma sensação confortável, em parte devido à não condutividade térmica do material. Nas composições, a maior parte do material integra matérias-primas naturais que conferem uma sensação seca, confortável e suave ao tato, semelhante à sensação ao tato da própria pele.

### ANTIBACTERIAL

O modo de ação da superfície antibacteriana assenta em substâncias integradas na composição dos materiais, altamente eficazes contra os microrganismos, mas inofensivas para o organismo humano.

### RESISTÊNCIA À EXPOSIÇÃO À LUZ

Os materiais superam as exigências de ensaios de resistência à luz, tais como o Xenotest (300 horas) / DE < 1,0, e o da norma 19712-2 Solid Surface (sem alterações visíveis). Esta resistência conduz a uma maior durabilidade em termos dos efeitos do envelhecimento por exposição à luz.

### COLORIMETRIA

O processo de controlo da cor (espectrofotométrico) parte de uma árdua seleção e definição das cores em laboratório, a que se segue um esmerado controlo da produção. Com isso, asseguramos que as cores se encontram dentro das características parametrizadas, com gamas de tolerância de ΔE < 1,5, que contribuirão para garantir a continuidade e a repetibilidade da cor. Estes controlos são especialmente rigorosos na gama de cores Standard Basic e Trend, permitindo que a integração dos produtos em projetos de design de interiores seja mais satisfatória e produza os efeitos pretendidos pelo designer.

## Tatto, superficie, finitura e colore Tacto, superficie, textura y color / Tato, superfície, textura e cor

### TEXTURE LISCIA

Sin dalle sue origini, la produzione è stata predisposta per l'elevata esigenza della fabbricazione in superfici lisce. Finiture lisce di elevato livello di perfezione che consentono un aspetto finale regolare e Uniformee dei prodotti. Anche nei colori più impegnativi come il bianco.

\* Disponibile en Scene® e Kromat®

### TEXTURA LISA

Desde sus orígenes, la producción ha estado dispuesta para la alta exigencia de la fabricación en superficies lisas. Acabados lisos de alto nivel de perfección que permiten una apariencia regular y uniforme en el aspecto final de los productos. Inclusive en los colores más comprometidos como el blanco.

\* Disponible en Scene® y Kromat®

### TEXTURA LISA

Desde as suas origens, a produção está orientada para as elevadas exigências do fabrico de superfícies lisas. Obtêm-se acabamentos lisos de alto nível de perfeição que proporcionam um aspeto regular e Uniformee no produto final, possível até com as cores mais difíceis como o branco.

\* Disponivel em Scene® e Kromat®

### TEXTURE ARDESIA

Texture gradevole che proviene dalla naturalezza della pietra applicata con eleganza al mondo del bagno.

\* Disponibile en Scene® e Kromat®

### TEXTURA PIZARRA

Textura agradable que proviene de la naturalidad de la piedra pizarra aplicada con elegancia al mundo del baño.

\* Disponible en Scene® y Kromat®

### TEXTURA ARDÓSIA

Textura agradável com origem na naturalidade da pedra de xisto, aplicada com elegância ao universo das casas de banho.

\* Disponivel em Scene® e Kromat®

### TEXTURE MICROTEx

Texture sviluppata in microscala per ottenere effetti micro e allo stesso tempo un aspetto continuo a distanza.

\* Disponibile en Kromat®

### TEXTURA MICROTEx

Textura desarrollada a microescala para conseguir efectos micro y al mismo tiempo una apariencia continua en la distancia.

\* Disponible en Kromat®

### TEXTURA MICROTEx

Textura desenvolvida à escala micro para obter efeitos micro com um aspeto contínuo à distância.

\* Disponivel em Kromat®

### TEXTURE CEMENTO

Texture basata sul lavoro artigiano con malta, che si integra in design contemporanei e tradizionali.

\* Disponibile en Kromat®

### TEXTURA CEMENTO

Textura basada en el trabajo artesano con mortero integrándose en diseños contemporáneos y tradicionales.

\* Disponible en Kromat®

### TEXTURA DE CIMENTO

Textura baseada no trabalho artesanal com argamassas, integrando-se em projetos contemporâneos e tradicionais.

\* Disponivel em Kromat®





Carta realizzata con fibre provenienti da foreste gestite in modo responsabile e certificata con il marchio europeo di qualità ecologica.  
Papier fabricado con fibras provenientes de bosques gestionados de forma responsable y certificado con la Etiqueta Ecológica Europea.  
Papier fabricado com fibras de florestas geridas de forma responsável e certificado com o rótulo ecológico europeu  
Papier fabriqué avec des fibres issues de forêts gérées de manière responsable et certifié par le label écologique européen.  
Papier aus Fasern aus verantwortungsbewusst bewirtschafteten Wäldern, das mit dem europäischen Umweltzeichen zertifiziert ist.  
Paper made with fibers from responsibly managed forests and certified with the European eco-label.

## IT

**NOTE SULLA STAMPA** Da parte dell'azienda, si è adottato il massimo impegno affinché le fotografie, disegni e testi che descrivono i nostri articoli e che appaiono su questo catalogo definiscano con esattezza il prodotto reale. Tuttavia sia le informazioni, quali fotografie, disegni, colori e testi, si considerano approssimative, e non costituiscono un contratto scritto tra la nostra azienda e gli acquirenti. Hidrobox by Absara si riserva la possibilità ed il diritto di introdurre qualsiasi modifica e non è responsabile di eventuali errori di stampa.

**NOTA TECNICA** Le informazioni contenute in queste pagine o bollettini di carattere tecnico si basano su dati tecnici che ABS lab di Absara Ind. considera affidabili e ha per scopo la divulgazione a persone con conoscenze in tali ambiti tecnici, per essere usate secondo il proprio criterio e responsabilità. Absara Ind. non può garantire che queste informazioni siano aggiornate o siano completamente esatte, anche se tutti gli sforzi dell'azienda e del personale tecnico hanno fatto il possibile. Visto che le condizioni d'uso sono fuori del controllo di Absara Ind., Absara Ind. non garantisce, esplicitamente o implicitamente, tutto o parte di tali informazioni e, di conseguenza, non si assume nessuna responsabilità per l'esattezza, l'integrità o l'utilità di tali informazioni. Queste informazioni non devono essere usate come riferimento per creare specifiche, disegni o istruzioni di installazione. Le persone responsabili dell'uso e della manipolazione del prodotto sono anche responsabili di garantire che il design, la fabbricazione o i metodi e processi di installazione non presentino alcun rischio per la salute e la sicurezza. Absara Ind. sconsiglia vivamente di effettuare qualsiasi lavoro di specifica, disegno, trasformazione o installazione senza avere la formazione adeguata o utilizzare i dispositivi di protezione individuale consigliati. Nessuna informazione contenuta in questo documento può essere interpretata come cessione o licenza di diritti di brevetto. Absara Ind. Non si assume nessuna responsabilità per (i) per alcun danno, inclusi reclami riguardo alle specifiche, disegno o trasformazione, installazione o combinazione di questo prodotto con qualsiasi altro prodotto, né per (ii) danni diretti o indiretti. Absara Ind. si riserva il diritto di modificare le informazioni contenute in questo bollettino tecnico e la clausola di esenzione di responsabilità che ne fa parte e consiglia di controllare periodicamente queste informazioni.

## ES

**COMENTARIOS A LA IMPRESIÓN** Por parte de esta empresa se ha puesto el máximo empeño para que las fotografías dibujos y textos que describen a nuestros artículos y que aparecen en este catálogo, definan con exactitud al producto real, sin embargo toda la información tanto fotografías dibujos, colores y textos, se considera aproximada, no constituyendo un contrato escrito entre nuestra empresa y los compradores. Hidrobox by Absara se reserva la posibilidad y el derecho a introducir cualquier modificación y no se hace responsable de posibles errores de impresión.

**NOTA TÉCNICA** La información contenida en estas páginas o boletines de carácter técnico está basada en datos técnicos que ABS lab de Absara Ind. considera fiables y tiene por finalidad la divulgación a personas que tengan conocimientos sobre tales ámbitos técnicos, para ser usada bajo su propio criterio y responsabilidad. Absara Ind. no puede garantizar que esta información esté actualizada o sea totalmente correcta, aunque todos los esfuerzos de compañía y personal técnico ha procurado en lo posible que así lo sea. Dado que las condiciones de uso están fuera de control de Absara Ind., Absara Ind. no garantiza, explícita o implícitamente, todo o parte de dicha información y, consecuentemente, no asume ninguna responsabilidad por la exactitud, integridad o utilidad de tal información. Esta información no se debe de usar como referencia para crear especificaciones, diseños o instrucciones de instalación. Las personas responsables del uso y manipulación del producto son también responsables de garantizar que el diseño, la fabricación o los métodos y procesos de instalación no presenten ningún riesgo para la salud y la seguridad. Absara Ind. desaconseja encarecidamente realizar cualquier trabajo de especificación, diseño, transformación o instalación sin tener la formación adecuada ni utilizar el equipo de protección personal recomendado. Ninguna información contenida en este documento puede interpretarse como cesión o licencia de derechos de patente. Absara Ind. no asume ninguna responsabilidad por el uso o por los resultados obtenidos a raíz de la información contenida en estos boletines técnicos. Absara Ind. no asume ninguna responsabilidad por (i) ningún daño, incluyendo reclamaciones relacionadas con la especificación, diseño o transformación, instalación o combinación de este producto con cualquier otro producto(s), ni por (ii) daños directos o indirectos. Absara Ind. se reserva el derecho de modificar la información contenida en este boletín técnico y la cláusula de exención de responsabilidad que forma parte del mismo y aconseja revisar periódicamente esta información.

## PT

**COMENTÁRIOS SOBRE A IMPRESSÃO** A empresa empenhou-se ao máximo para que as fotografias, diagramas e textos que descrevem os seus artigos e que constam deste catálogo definam com exatidão o produto real, no entanto, todas as informações, sejam elas fotografias, diagramas, cores ou textos, são consideradas aproximadas, não podendo ser interpretadas como constituindo um contrato escrito entre a empresa e os adquirentes. A Hidrobox by Absara reserva para si a possibilidade e o direito de introduzir alterações e não se responsabiliza por eventuais erros de impressão.

**NOTA TÉCNICA** A Informação destas páginas ou dos boletins técnicos baseia-se nos dados técnicos que o ABS Lab da Absara Ind. considera fiáveis e tem por objetivo a sua divulgação a pessoas que tenham os conhecimentos técnicos necessários para a utilizarem ao seu próprio critério e responsabilidade. A Absara Ind. não está em condições de garantir que essa Informação esteja atualizada ou totalmente correta, embora tenha envidado todos os esforços, junto com o seu pessoal técnico, para que assim o seja. Uma vez que as condições de utilização são alheias ao controlo da Absara Ind., esta não garante, explícita ou implicitamente, a exatidão total ou parcial dessa Informação, pelo que não assume quaisquer responsabilidades pela exatidão, integridade ou utilidade da mesma. Esta Informação não deve ser utilizada como referência para criar especificações, diagramas ou instruções de instalação. Os responsáveis pela utilização e manuseamento do produto são também responsáveis por assegurar que a conceção, a produção ou os métodos e processos de instalação não apresentem quaisquer riscos para a saúde e a segurança. A Absara Ind. desaconselha vivamente a realização de trabalhos de especificação, conceção, transformação ou instalação por pessoal sem a formação adequada ou que não use o equipamento de proteção individual recomendado. As informações deste documento não podem ser interpretadas como constituindo cessões ou licenças de direitos de propriedade intelectual. A Absara Ind. declina quaisquer responsabilidades pela utilização de resultados obtidos com base na Informação contida nestes boletins técnicos. A Absara Ind. não assume responsabilidade por (i) danos, incluindo reclamações relacionadas com a especificação, conceção, transformação, instalação ou combinação deste produto com quaisquer outros produtos, nem por (ii) danos diretos ou indiretos. A Absara Ind. reserva para si o direito de alterar a Informação contida neste boletim técnico e a cláusula de exoneração de responsabilidade que faz parte do mesmo, aconselhando a consulta periódica a essa mesma Informação.



#### ABSARA INDUSTRIAL S.L

Partida Saloni, s/n 12130  
San Juan de Moró (Castellón) - Spain  
+34 964 657 272  
info@hidrobox.com

---

#### Servizio clienti / Servicio al cliente / Serviço ao cliente

##### EN

+ 34 964 105 176  
export@hidrobox.com

##### ES

+ 34 964 105 176  
comercial@hidrobox.com

##### IT

Distribuito in Italia da Agorà Spa  
Agorà S.p.a- Z.A Geromina, 19 -33077  
Sacile (PN), ITALIA  
Tel. +39.0434.786139  
Fax. +39.0434.786137  
info@agoragroup.it

##### FR

01.76.54.92.64  
france@hidrobox.com

##### DE

+ 49 01 807 808 777  
deutschland@hidrobox.com






---

#### Stampa e media / Prensa y medios / Imprensa e mídia

+ 34 964 657 272  
comunicacion@hidrobox.com

---

#### Rete sociale / Redes sociales / Redes sociais

-  [www.hidrobox.com](http://www.hidrobox.com)
-  [@hidroboxbyabsara](https://www.instagram.com/hidroboxbyabsara)
-  [linkedin.com/company/hidroboxbyabsara](https://www.linkedin.com/company/hidroboxbyabsara)
-  [youtube.com/hidroboxbyabsara](https://www.youtube.com/hidroboxbyabsara)
-  [pinterest.com/hidroboxbyabsara](https://www.pinterest.com/hidroboxbyabsara)

**hidrobox** | live the  
innovation